Дымоход Schiedel Uni в передаче "Дачный ответ"

ПРАЙС-ЛИСТ 2020

Дымоходная система UNI. Вентиляционная система VENT.

SCHIEDEL

Указанные цены в рублях вступают в действие с 19.06.2020 г. Цены включают НДС (20%). ООО «ШИДЕЛЬ» оставляет за собой право на изменение цен

www.schiedel.com/ru/

SCHIEDEL
UNI

Schiedel UNI - безопасная дымоходная система из керамики

Для Вашей бани, камина, печи, котла.

Тройная гарантия:

- от прогорания
- от воздействия влаги со стороны дымовых газов
- от коррозии

Дымоходная система UNI - это универсальная трёхслойная дымоходная система с классическими керамическими трубами, изготовленными из высококачественного сырья.

Гарантия действительна только в том случае, если монтаж был выполнен в полном соответствии с указаниями производителя и действующими нормами.

Гарантия 30 лет

SCHIEDEL UNI

SCHIEDEL

ГАРАНТИЯ

Производитель предоставляет пользователю

гарантию 30 лет

на дымоходную систему

Schiedel UNI

с даты продажи в течение гарантийного срока:

30 лет гарантии от прогорания
Система SCHIEDEL устойчива к прогоранию и безопасна при эксплуатации в режиме высоких температур

30 лет гарантии против воздействия влаги
Система SCHIEDEL устойчива к воздействию влаги и не теряет своих эксплуатационных свойств при длительном воздействии влажных дымовых газов

30 лет гарантии против кислотной коррозии
Поверхность керамической трубы SCHIEDEL не подвержена коррозии вследствие воздействия агрессивного конденсата, образующегося при охлаждении дымовых газов и не теряет своей массы и эксплуатационных характеристик

Адрес объекта

Компания-поставщик

Монтаж выполнен

М.П.
Подпись представителя фирмы-поставщика
Дата:

М.П.
Подпись представителя монтажной фирмы
Дата:

ООО «ШИДЕЛЬ», 115191, Россия, Москва, 4-ый Рощинский проезд, д. 19

Варианты оформления над кровлей:
1 вариант:
UraTOP из волокнистого бетона
2 вариант:
обмуровка кирпичом + лёгкая покровная плита и консольная плита
3 вариант:
комплект FINAL
4 вариант:
комплект утепления +лёгкая покровная плита
5 вариант:
Изготовление покровной плиты "по месту" для случаев совместного оформления с вентканалами или для нескольких одноходовых систем.

- трехслойная дымоходная система: каменная оболочка, изоляционная плита и высококачественная керамическая труба
- сертифицированное производство
- подходит для всех видов топлива
- система проветривания способствует удалению влаги и избытков тепла от теплоизоляции
- устойчива к воздействию кислот
- комплектность системы обеспечивает быстрый монтаж без ошибок

При заказе керамической системы Schiedel, необходимо знать 5 основных параметров:

1. тип отопительного прибора (котел, камин, банная печь);
2. внутренний диаметр трубы;
3. расстояние от нижней отметки установки на фундамент до устья дымохода;
4. «вылет» дымохода над кровлей;
5. варианты оформления дымохода над кровлей.

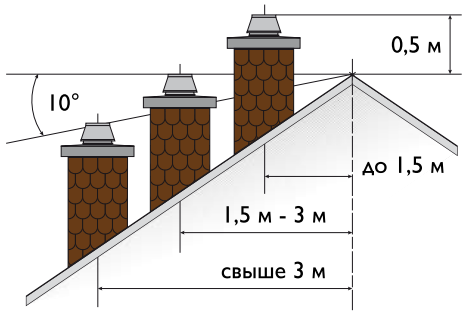

Комплекты Schiedel UNI

Все дымоходы UNI упакованы комплектами по 3 пм (основание) и 4 пм, 1 пм, 0,33 пм (высота) на европоддонах.*

Габариты поддона:	длина	120 см
	ширина	80 см
	высота	140 см

Паллетизация обеспечивает:

- удобство и экономное использование пространства (на 1 кв.м. можно хранить до 12 пм дымоходных систем!)
- удобство и лёгкость при монтаже
- надёжность транспортировки

ПРИНЦИП УПАКОВКИ КОМПЛЕКТОВ:

- **Основание дымохода 3 пм:**

1 европоддон	Основной комплект (ёмкость для сбора конденсата, вентиляционная решётка, ревизионная дверца, передняя панель, герметик Rapid (в основании 3пм рассчитан на 10 пм), монтажный шаблон, гарантийный талон и инструкция по монтажу)	1
	Изоляционные плиты	18
	Тройник для дверцы	1
	Керамические трубы	5
	Тройник для подключения	1
	Каменные оболочки	9

- **Комплект дымохода 4 пм:**

1 европоддон	Изоляционные плиты	24
	Керамические трубы	12
	Каменные оболочки	12

Комплект Schiedel UNI: основание дымохода на одном поддоне.

* подобным образом комплектуются все одноходовые дымоходы с д.14 по д. 20

SCHIEDEL

UNI

Таблица базовых цен UNI и VENT

ВНИМАНИЕ! Рекомендуемые дополнительные аксессуары см. стр. ПРИНАДЛЕЖНОСТИ

Дымоход в таблице Базовых цен состоит из: Основания дымохода, Комплекта дымохода, Верхнего комплекта и поддонов.
Для дымоходных систем высотой более 10 м. необходим дополнительный герметик (нормы расхода см. на стр. 17)
Вентканал в таблице Базовых цен состоит из: блоков VENT 0,33 пм и поддонов.

Указанные цены в рублях вступают в действие с 19.06.2020 г.
Цены включают НДС (20%). ООО «ШИДЕЛЬ»
оставляет за собой право на изменение цен.

Рекомендуемые розничные цены не включают транспортных расходов.

диаметр см.	Комплект 4 пм	Комплект 5 пм	Комплект 6 пм	Комплект 7 пм	Комплект 8 пм	Комплект 9 пм	Комплект 10 пм	Комплект 11 пм	Комплект 12 пм	Комплект 13 пм	Комплект 14 пм	Комплект 15 пм	Комплект 0,33 пм	Консольная плита	Переходник керамика - сталь TF1000
Одноходовые без вентиляции															
14	53 873	58 959	64 045	69 131	74 557	79 643	84 729	89 815	95 241	100 327	105 413	110 499	1 696	5 775	1 522
16	59 074	64 324	69 574	74 824	80 414	85 664	90 914	96 164	101 754	107 004	112 254	117 504	1 750	5 775	1 575
18	63 868	69 593	75 318	81 043	87 108	92 833	98 558	104 283	110 384	116 073	121 798	127 523	1 909	5 985	1 680
20	66 340	72 600	78 860	85 120	91 720	97 980	104 240	110 500	117 100	123 360	129 620	135 880	2 087	5 985	1 890
25	87 352	97 261	107 510	117 759	128 348	138 597	148 846	159 095	169 684	179 933	190 182	200 431	3 417	6 930	3 727
30	126 915	142 220	157 865	173 510	189 495	205 140	220 785	236 430	252 415	268 060	283 705	299 350	5 215	7 770	3 990
Одноходовые с вентиляцией															
14L	57 928	63 229	68 530	73 831	79 472	84 773	90 414	95 715	101 016	106 657	111 958	117 259	1 767	6 300	1 522
16L	63 670	69 525	75 380	81 235	87 430	93 285	99 480	105 335	111 190	117 385	123 240	129 095	1 952	6 300	1 575
18L	67 069	73 907	80 745	87 583	94 761	101 599	108 777	115 615	122 453	129 631	136 469	143 307	2 280	6 510	1 680
20L	70 151	77 347	84 543	91 739	99 275	106 471	114 007	121 203	128 399	135 935	143 131	150 327	2 399	6 510	1 890
25L	93 544	105 176	116 808	128 440	140 412	152 044	164 016	175 648	187 280	199 252	210 884	222 516	3 878	7 350	3 727
30L	138 860	157 340	175 820	194 300	213 120	231 600	250 420	268 900	287 380	306 200	324 680	343 160	6 160	7 875	3 990
Двухходовые без вентиляции															
1414	95 113	104 945	115 117	124 949	134 781	144 953	154 785	164 957	174 789	184 621	194 793	204 625	3 278	7 770	3 044
1416	98 029	107 899	118 109	127 979	137 849	148 059	157 929	168 139	178 009	187 879	198 089	207 959	3 291	7 770	3 097
1418	104 395	115 093	126 131	136 829	147 527	158 565	169 263	180 301	190 999	201 697	212 089	223 433	3 567	8 085	3 202
1420	109 931	120 815	132 039	142 923	153 807	165 031	175 915	187 139	198 023	208 907	220 131	231 015	3 629	8 085	3 412
1616	108 280	118 353	128 766	138 839	148 912	159 325	169 398	179 811	189 884	199 957	210 370	220 443	3 358	7 770	3 150
1618	112 385	123 431	134 817	145 863	156 909	168 295	179 341	190 727	201 773	212 819	224 205	235 251	3 682	8 085	3 255
1620	116 199	127 313	138 767	149 881	160 995	172 449	183 563	195 017	206 131	217 245	228 699	239 813	3 705	8 085	3 465
1818	114 079	125 597	137 455	148 973	160 491	172 349	183 867	195 725	207 243	218 761	230 619	242 137	3 840	8 505	3 360
1820	117 662	129 262	141 202	152 802	164 402	176 342	187 942	199 882	211 482	223 082	235 022	246 622	3 867	8 505	3 570
2020	120 573	132 473	144 713	156 613	168 513	180 753	192 653	204 893	216 793	228 693	240 933	252 833	3 967	8 505	3 780
Двухходовые с вентиляцией															
14L14	102 714	112 590	122 806	132 682	142 558	152 774	162 650	172 866	182 742	192 618	202 834	212 710	3 293	8 085	3 044
14L16	105 836	116 446	127 396	138 006	148 616	159 566	170 176	181 126	191 736	202 346	213 296	223 906	3 537	8 085	3 097
14L18	111 827	123 278	135 069	146 520	157 971	169 762	181 213	193 004	204 455	215 906	227 697	239 148	3 818	8 400	3 202
14L20	117 355	128 849	140 683	152 177	163 671	175 505	186 999	198 833	210 327	221 821	233 655	245 149	3 831	8 400	3 412
16L16	112 464	123 291	134 458	145 285	156 112	167 279	178 106	189 273	200 100	210 927	222 094	232 921	3 609	8 085	3 150
16L18	118 593	130 299	142 345	154 051	165 757	177 803	189 509	201 555	213 261	224 967	237 013	248 719	3 903	8 400	3 255
16L20	120 856	132 735	144 954	156 833	168 712	180 931	192 810	205 029	216 908	228 787	241 006	252 885	3 960	8 400	3 465
18L18	122 031	134 021	146 351	158 341	170 331	182 661	194 651	206 981	218 971	230 961	243 291	255 281	3 997	9 030	3 360
18L20	124 340	136 540	149 080	161 280	173 480	186 020	198 220	210 760	222 960	235 160	247 700	259 900	4 067	9 030	3 570
20L20	126 753	139 264	152 115	164 626	177 137	189 988	202 499	215 350	227 861	240 372	253 223	265 734	4 171	9 030	3 780

Тип	размер см.	4 пм	5 пм	6 пм	7 пм	8 пм	9 пм	10 пм	11 пм	12 пм	13 пм	14 пм	15 пм	0,33 пм	Вес за шт.	шт/пал
Блоки вентиляционные VENT																
1 ход	20x25	2 644	3 220	3 796	4 372	4 948	5 524	6 100	6 676	7 252	7 828	8 404	8 980	192	14	63
2 хода	36x25	4 840	5 965	7 090	8 215	9 340	10 465	11 590	12 715	13 840	15 305	16 430	17 555	375	23	36
3 хода	52x25	6 892	8 530	10 168	12 146	13 784	15 422	17 060	18 698	20 336	21 974	23 952	25 590	546	34	20
4 хода	36x50	8 380	10 390	12 740	14 75	16 760	18 770	20 780	23 130	25 140	27 150	29 160	31 170	670	37	16

SCHIEDEL
UNI

Стандартные комплекты
Одноходовой

Диаметр см	Наружный размер см	Размер вентканала см		Основание дымохода 3 пм	Комплект дымохода 4 пм	Комплект дымохода 1 пм	Комплект дымохода 0,33 пм	Комплект Блок - опора (бетонный блок-основание, каменная оболочка) Высота комплекта 0,33 пм	Комплект дополнительной дверцы прочистки (тройник прочистки с дверцей, каменные оболочки, теплоизоляция) Высота комплекта - 0,66 пм
14	32 x 32		SAP код	155497	155581	155636	155645	154929	154915
			цена, шт.	**36 347**	**20 345**	**5 086**	**1 696**	**1 426**	**10 941**
			вес, кг	252	313	78	26	30	57,8
16	32 x 32		SAP код	155508	155592	155637	155646	154929	154917
			цена, шт.	**40 124**	**21 000**	**5 250**	**1 750**	**1 426**	**10 941**
			вес, кг	258	319	80	27	30	58,4
18	36 x 36		SAP код	155519	155603	155638	155647	154931	154920
			цена, шт.	**43 813**	**22 898**	**5 725**	**1 909**	**1 531**	**11 807**
			вес, кг	318	397	99	33	39	70,8
20	36 x 36		SAP код	155530	155614	155639	155648	154931	154922
			цена, шт.	**45 120**	**25 040**	**6 260**	**2 087**	**1 531**	**11 844**
			вес, кг	323	401	100	33	39	71,9
25	48 x 48		SAP код	155542	155625	155640	155649	154932	154924
			цена, шт.	**57 708**	**40 996**	**10 249**	**3 417**	**3 038**	**15 894**
			вес, кг	594	733	183	61	67	129,0
30	55 x 55		SAP код	155552	155631	155641	155650	154933	154926
			цена, шт.	**85 050**	**62 580**	**15 645**	**5 215**	**5 424**	**34 672**
			вес, кг	729	892	223	74	78	160,7
35*	60 x 60		SAP код	155561	155633	155642	155651		154928
			цена, шт.	**107 100**	**84 000**	**21 000**	**7 000**		**41 507**
			вес, кг	1 210	1 529	382	127		267,9
40*	67 x 67		SAP код	155571	155635	155643	155652		
			цена, шт.	**171 360**	**147 000**	**36 750**	**12 250**		
			вес, кг	1 475	1 857	464	155		

* Поставка под заказ. Срок поставки 4-6 недель.

Стоимость европоддона в цену не включена.
Стоимость европоддона 340 руб. Европоддоны принимаются складом к возврату.

Указанные цены в рублях вступают в действие с 19.06.2020 г.
Цены включают НДС (20%). ООО «ШИДЕЛЬ» оставляет за собой право на изменение цен.

SCHIEDEL
UNI

Стандартные комплекты

Одноходовой с вентиляционным каналом



Диаметр см	Наружный размер см	Размер вентканала см		Основание дымохода 3 пм	Комплект дымохода 4 пм	Комплект дымохода 1 пм	Комплект дымохода 0,33 пм	Комплект Блок - опора (бетонный блок-основание, каменная оболочка) Высота комплекта 0,33 пм	Комплект дополнительной дверцы прочистки (тройник прочистки с дверцей, каменные оболочки, теплоизоляция) Высота комплекта - 0,66 пм
14L	32 x 46	10 x 22	SAP код	155295	155304	155313	155322	155291	155349
			цена, шт.	**39 347**	**21 206**	**5 301**	**1 767**	**1 531**	**11 310**
			вес, кг	343	434	109	36	40	78,0
16L	32 x 46	10 x 22	SAP код	155297	155305	155314	155323	155291	155351
			цена, шт.	**43 800**	**23 419**	**5 855**	**1 952**	**1 531**	**11 176**
			вес, кг	349	440	110	37	40	78,6
18L	36 x 50	10 x 26	SAP код	155298	155306	155315	155324	155292	155354
			цена, шт.	**45 586**	**27 350**	**6 838**	**2 280**	**1 776**	**11 972**
			вес, кг	391	496	124	41	47	87,2
20L	36 x 50	10 x 26	SAP код	155299	155308	155316	155325	155292	155356
			цена, шт.	**47 680**	**28 783**	**7 196**	**2 399**	**1 776**	**12 008**
			вес, кг	397	500	125	42	47	88,3
25L	48 x 62	2 шт. 10,5 x 17	SAP код	155300	155309	155317	155326	155293	155358
			цена, шт.	**61 807**	**46 528**	**11 632**	**3 878**	**3 414**	**16 203**
			вес, кг	737	924	231	77	83	160,8
30L	55 x 71	2 шт. 12 x 20	SAP код	155301	155310	155319	155327	155294	155360
			цена, шт.	**93 450**	**73 920**	**18 480**	**6 160**	**6 641**	**37 105**
			вес, кг	915	1 140	285	95	99	202,1
35L*	60 x 78	2 шт. 14 x 22,5	SAP код	155302	155311	155320	155328		
			цена, шт.	**110 250**	**88 200**	**22 050**	**7 350**		
			вес, кг	1 354	1 720	430	143		
40L*	67 x 86	2 шт. 15,5 x 26	SAP код	155303	155312	155321	155331		
			цена, шт.	**179 550**	**155 400**	**38 850**	**12 951**		
			вес, кг	1 736	2 206	551	184		

* Поставка под заказ. Срок поставки 4-6 недель.

Стоимость европоддона в цену не включена.
Стоимость европоддона 340 руб. Европоддоны принимаются складом к возврату.

Указанные цены в рублях вступают в действие с 19.06.2020 г.
Цены включают НДС (20%). ООО «ШИДЕЛЬ» оставляет за собой право на изменение цен.

SCHIEDEL
UNI

Стандартные комплекты
Двухходовой

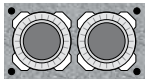

Диаметр см	Наружный размер см	Размер вентканала см		Основание дымохода 3 пм	Комплект дымохода 4 пм	Комплект дымохода 1 пм	Комплект дымохода 0,33 пм	Комплект Блок - опора (бетонный блок-основание, каменная оболочка) Высота комплекта 0,33 пм	Комплект дополнительной дверцы прочистки (тройник прочистки с дверцей - 2 шт., каменные оболочки, теплоизоляция) Высота комплекта - 0,66 пм
14-14	32 x 59		SAP код	154976	154987	154999	155010	154972	155079
			цена, шт.	**65 220**	**39 329**	**9 832**	**3 278**	**2 842**	**20 790**
			вес, кг	452	558	139	46	44	104,1
14-16	32 x 59		SAP код	154977	154988	155000	155011	154972	155080
			цена, шт.	**67 346**	**39 480**	**9 870**	**3 291**	**2 842**	**22 047**
			вес, кг	463	564	141	47	44	104,8
14-18	36 x 64		SAP код	154978	154989	155001	155012	154973	155081
			цена, шт.	**72 063**	**42 794**	**10 698**	**3 567**	**2 914**	**22 822**
			вес, кг	529	656	164	55	64	119,6
14-20	36 x 64		SAP код	154979	154990	155002	155013	154973	155082
			цена, шт.	**76 609**	**43 537**	**10 884**	**3 629**	**2 914**	**22 858**
			вес, кг	534	660	165	55	64	120,6
16-16	32 x 59		SAP код	154980	154991	155003	155014	154972	155083
			цена, шт.	**76 646**	**40 291**	**10 073**	**3 358**	**2 842**	**21 913**
			вес, кг	464	570	143	48	44	105,4
16-18	36 x 64		SAP код	154981	154992	155004	155015	154973	155084
			цена, шт.	**78 955**	**44 184**	**11 046**	**3 682**	**2 914**	**22 688**
			вес, кг	535	662	166	55	64	120,2
16-20	36 x 64		SAP код	154982	154993	155005	155016	154973	155086
			цена, шт.	**81 619**	**44 457**	**11 114**	**3 705**	**2 914**	**22 724**
			вес, кг	540	666	167	56	64	121,3
18-18	36 x 67		SAP код	154983	154994	155006	155017	154975	155087
			цена, шт.	**79 358**	**46 074**	**11 518**	**3 840**	**2 990**	**23 472**
			вес, кг	529	653	163	54	53	118,0
18-20	36 x 67		SAP код	154984	154995	155007	155018	154975	155088
			цена, шт.	**82 030**	**46 402**	**11 600**	**3 867**	**2 990**	**23 508**
			вес, кг	534	657	164	55	53	119,1
20-20	36 x 67		SAP код	154986	154998	155009	155020	154975	155089
			цена, шт.	**84 025**	**47 599**	**11 900**	**3 967**	**2 990**	**23 544**
			вес, кг	540	661	165	55	53	120,2

* Поставка под заказ. Срок поставки 4-6 недель.

Стоимость европоддона в цену не включена.
Стоимость европоддона 340 руб. Европоддоны принимаются складом к возврату.

Указанные цены в рублях вступают в действие с 19.06.2020 г.
Цены включают НДС (20%). ООО «ШИДЕЛЬ» оставляет за собой право на изменение цен.

SCHIEDEL
UNI

Стандартные комплекты

Двухходовой с вентиляционным каналом

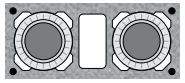

Диаметр см	Наружный размер см	Размер вентканала см		Основание дымохода 3 пм	Комплект дымохода 4 пм	Комплект дымохода 1 пм	Комплект дымохода 0,33 пм	Комплект Блок - опора (бетонный блок-основание, каменная оболочка) Высота комплекта 0,33 пм	Комплект дополнительной дверцы прочистки (тройник прочистки с дверцей - 2 шт., каменные оболочки, теплоизоляция) Высота комплекта - 0,66 пм
14 L 14	32 x 72	10 x 22	SAP код	155145	155156	155167	155178	155142	155240
			цена, шт.	**72 067**	**39 505**	**9 876**	**3 293**	**2 983**	**22 462**
			вес, кг	529	660	165	55	53	121,1
14 L 16	32 x 72	10 x 22	SAP код	155146	155157	155168	155179	155142	155242
			цена, шт.	**73 706**	**42 441**	**10 610**	**3 537**	**2 983**	**22 328**
			вес, кг	535	666	166	55	53	121,8
14 L 18	36 x 81	14 x 26	SAP код	155147	155158	155169	155180	155143	155243
			цена, шт.	**77 969**	**45 805**	**11 451**	**3 818**	**3 020**	**23 034**
			вес, кг	618	775	194	65	74	139,4
14 L 20	36 x 81	14 x 26	SAP код	155148	155159	155170	155181	155143	155244
			цена, шт.	**82 681**	**45 977**	**11 494**	**3 831**	**3 020**	**23 070**
			вес, кг	623	779	195	65	74	140,5
16 L 16	32 x 72	10 x 22	SAP код	155149	155160	155171	155182	155142	155245
			цена, шт.	**79 277**	**43 306**	**10 827**	**3 609**	**2 983**	**21 195**
			вес, кг	540	672	168	56	53	122,4
16 L 18	36 x 81	14 x 26	SAP код	155150	155161	155172	155183	155143	155246
			цена, шт.	**83 725**	**46 826**	**11 706**	**3 903**	**3 020**	**22 900**
			вес, кг	624	781	195	65	74	140,0
16 L 20	36 x 81	14 x 26	SAP код	155151	155162	155173	155184	155143	155247
			цена, шт.	**85 046**	**47 515**	**11 879**	**3 960**	**3 020**	**22 936**
			вес, кг	629	785	196	65	74	141,7
18 L 18	36 x 83	13 x 26	SAP код	155153	155164	155175	155186	155144	155248
			цена, шт.	**86 180**	**47 960**	**11 990**	**3 997**	**3 111**	**23 576**
			вес, кг	623	778	194	65	63	138,8
18 L 20	36 x 83	13 x 26	SAP код	155154	155165	155176	155187	155144	155249
			цена, шт.	**87 507**	**48 800**	**12 200**	**4 067**	**3 111**	**23 612**
			вес, кг	628	782	195	65	63	139,9
20 L 20	36 x 83	13 x 26	SAP код	155155	155166	155177	155188	155144	155250
			цена, шт.	**88 834**	**50 043**	**12 511**	**4 171**	**3 111**	**23 648**
			вес, кг	633	786	196	65	63	141,0

Стоимость европоддона в цену не включена.
Стоимость европоддона 340 руб. Европоддоны принимаются складом к возврату.

SCHIEDEL
UNI

Верхние комплекты

Верхний комплект под обмуровку кирпичом 11,5 см.

Состав верхнего комплекта: легкая покровная плита GAP, керамическая труба, конус, крепеж.

Одноходовые		14	16	18	20	25	30
Верхний комплект (обмуровка) одноходовой							
	SAP код	155653	155654	154887	154888	154889	154890
	цена, шт.	**11 760**	**13 020**	**13 650**	**14 280**	**18 375**	**25 200**
	вес, кг	30,6	31,2	35,6	36,5	39,4	50,3
Верхний комплект (обмуровка) одноходовой с вентиляционным каналом							
	SAP код	155332	155333	155334	155335	155336	155337
	цена, шт.	**12 600**	**13 335**	**13 965**	**14 595**	**19 425**	**26 250**
	вес, кг	33,3	33,9	37,4	38,3	42,6	53,1

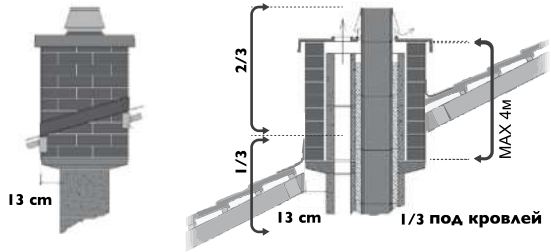

В качестве опоры удобно применять консольные плиты KPP (подробнее на стр. 11)



Двухходовые		1414	1416	1418	1420	1616	1618	1620	1818	1820	2020
Верхний комплект (обмуровка) двухходовой											
	SAP код	155021	155022	155023	155024	155025	155026	155027	155028	155029	155031
	цена, шт.	**19 553**	**20 579**	**20 972**	**21 758**	**21 190**	**21 995**	**22 786**	**22 312**	**23 100**	**23 968**
	вес, кг	43,2	43,8	44,7	45,6	63,0	51,7	52,6	49,3	50,2	51,1
Верхний комплект (обмуровка) двухходовой с вентиляционным каналом											
	SAP код	155189	155190	155191	155192	155193	155194	155195	155197	155198	155199
	цена, шт.	**20 140**	**21 196**	**21 601**	**22 411**	**22 330**	**22 655**	**23 470**	**23 650**	**23 793**	**24 687**
	вес, кг	47,8	48,4	52,3	53,2	49,0	52,9	53,8	53,8	54,7	56,6

Верхний комплект под изоляцию 5 см.

Состав верхнего комплекта: легкая покровная плита APIP, керамическая труба, конус, крепеж.

Одноходовые		14	16	18	20	25	30
Верхний комплект (изоляция) одноходовой							
	SAP код	154895	154898	154900	154902	154904	154905
	цена, шт.	**11 760**	**13 020**	**13 650**	**14 280**	**18 375**	**25 200**
	вес, кг	21,60	22,40	22,40	23,00	39,9	49,1
Верхний комплект (изоляция) одноходовой с вентиляционным каналом							
	SAP код	155343	155344	155345	155346	155347	155348
	цена, шт.	**12 600**	**13 335**	**13 965**	**14 595**	**19 425**	**26 250**
	вес, кг	25,1	25,7	27,7	28,6	42,9	53,1

Двухходовые		1414	1416	1418	1420	1616	1618	1620	1818	1820	2020
Верхний комплект (изоляция) двухходовой											
	SAP код	155039	155040	155042	155043	155044	155045	155046	155047	155048	155049
	цена, шт.	**19 381**	**20 133**	**20 954**	**21 758**	**20 881**	**21 704**	**22 786**	**22 523**	**23 352**	**23 968**
	вес, кг	36,8	37,4	44,3	45,2	38,0	44,9	45,8	47,8	48,7	49,6
Верхний комплект (изоляция) двухходовой с вентиляционным каналом											
	SAP код	155200	155201	155202	155203	155204	155205	155206	155208	155209	155210
	цена, шт.	**20 091**	**20 840**	**21 727**	**22 500**	**21 680**	**22 482**	**23 251**	**23 181**	**23 953**	**24 728**
	вес, кг	41,8	42,4	47,3	48,2	43,0	47,9	48,8	48,8	49,7	50,6

SCHIEDEL
UNI

Верхние комплекты

Верхний комплект под отделку 2 см.

Состав верхнего комплекта: легкая покровная плита APF, керамическая труба, конус, крепеж.
В состав комплекта входит лёгкая покровная плита под отделку 2 см. В качестве отделки может применяться металлический кожух либо кровельные материалы. Такое решение может применяться только с твердым топливом при небольшой высоте системы над кровлей и в холодной зоне. Строго не рекомендуется в качестве отделки над кровлей использовать штукатурку непосредственно по каменной оболочке.

Одноходовые	14	16	18	20	25	30
Верхний комплект (под отделку 2 см) одноходовой						
SAP код	154891	154892	154893	154894		
цена, шт.	**11 760**	**13 020**	**13 650**	**14 280**		
вес, кг	14,3	14,9	16,7	16,7		
Верхний комплект (под отделку 2 см) одноходовой с вентиляционным каналом						
SAP код	155338	155339	155340	155342		
цена, шт.	**12 600**	**13 335**	**13 965**	**14 595**		
вес, кг	13,6	14,3	16,2	16,8		

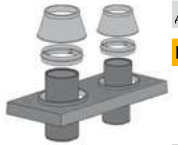

Двухходовые	1414	1416	1418	1420	1616	1618	1620	1818	1820	2020
Верхний комплект (под отделку 2 см) двухходовой										
SAP код			155032	155033		155034	155035	155036	155037	155038
цена, шт.			**20 299**	**21 758**		**21 051**	**22 786**	**21 646**	**22 044**	**23 200**
вес, кг			28,3	29,2		28,9	29,8	30,0	30,0	31,0

Верхний комплект для изготовления покровной плиты по месту.

Состав верхнего комплекта: металлическая манжета, керамическая труба, конус.

Одноходовые	14	16	18	20	25	30	35	40
Верхний комплект (плита по месту)								
SAP код	154906	154907	154909	154910	154911	154912	154913	154914
цена, шт.	**10 458**	**11 319**	**12 023**	**12 904**	**16 359**	**19 740**	**20 632**	**25 200**
вес, кг	7,3	7,9	8,9	9,8	17,7	19,3	27,1	31,45

Плита необходимых размеров может быть выполнена при совместном оформлении дымоходных систем и отдельных вентканалов либо нескольких дымоходных систем (плита отливается непосредственно на стройплощадке в соответствии со специальной инструкцией компании Schiedel).
Для двухходовых систем требуется заказать 2 таких верхних комплекта.

Верхние комплекты комбинированные с вентканалами Schiedel VENT

Состав верхнего комплекта: покровная плита, керамическая труба, конус, герметик Hermesil

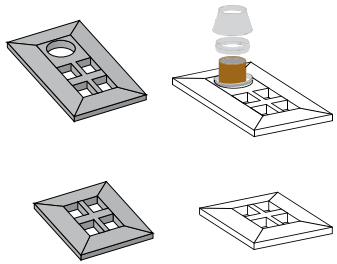

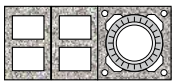

	14	16	18	20
Верхний комплект с вентканалами (под изоляцию 5см.)				
SAP код	154896	154899	154901	154903
цена, шт.	**10 877**	**10 970**	**11 330**	**11 588**
вес, кг	78,1	78,8	81,7	82,3
Габариты, мм	590x1050x65	590x1050x65	590x1090x65	590x1090x65



Покровная плита (под изоляцию 5см.)	
SAP код	155590
цена, шт.	**4 130**
вес, кг	50
Габариты, мм	590x730x65

для вентканалов 2x[36x25]

* Поставка под заказ. Срок поставки 2-6 недель.

SCHIEDEL
UNI

Консольные плиты

для верхних комплектов под обмуровку кирпичом 11,5см.

одноходовые		14	16	18	20	25	30
Консольная плита одноходовая без вентиляции							
	SAP код	100481	100481	100483	100483	100486	100489
	цена, шт.	**5 775**	**5 775**	**5 985**	**5 985**	**6 930**	**7 770**
	код	KPP1216	KPP1216	KPP1216	KPP1216	KP 25	KP 30
	наруж.размер	58 x 58	58 x 58	62 x 62	62 x 62	74 x 74	81 x 81
	вес, кг	40,4	40,4	44,6	44,6	63,2	69,3

При заказе консольной плиты необходим верхний комплект под обмуровку (стр. 9)

Консольная плита одноходовая с вентиляцией							
	SAP код	100490	100490	100492	100492	100496	100498
	цена, шт.	**6 300**	**6 300**	**6 510**	**6 510**	**7 350**	**7 875**
	код	KPP1216L	KPP1216L	KPP1820L	KPP1820L	KP 25L	KP 30L
	наруж.размер	58 x 72	58 x 72	62 x 76	62 x 76	74 x 88	81 x 97
	вес, кг	49,8	49,8	54,4	54,4	68,5	80,7

двухходовые		14/14	14/16	14/18	14/20	16/16	16/18	16/20	18/18	18/20	20/20
Консольная плита двухходовая без вентиляции											
	SAP код	100482	100482	100484	100484	100482	100484	100484	100485	100485	100485
	цена, шт.	**7 770**	**7 770**	**8 085**	**8 085**	**7 770**	**8 085**	**8 085**	**8 505**	**8 505**	**8 505**
	код	KPP12161216	KPP12161216	KPP12161820	KPP12161820	KPP12161216	KPP12161820	KPP12161820	KPP18201820	KPP18201820	KPP18201820
	наруж.размер	58 x 85	58 x 85	62 x 90	62 x 90	58 x 85	62 x 90	62 x 90	62 x 93	62 x 93	62 x 93
	вес, кг	56,50	56,50	62,70	62,70	56,50	62,70	62,70	63,00	63,00	63,00

Консольная плита двухходовая с вентиляцией											
	SAP код	100491	100491	100493	100493	100491	100493	100493	100494	100494	100494
	цена, шт.	**8 085**	**8 085**	**8 400**	**8 400**	**8 085**	**8 400**	**8 400**	**9 030**	**9 030**	**9 030**
	код	KPP1216L1216	KPP1216L1216	KPP1216L1820	KPP1216L1820	KPP1216L1216	KPP1216L1820	KPP1216L1820	KPP1820L1820	KPP1820L1820	KPP1820L1820
	наруж.размер	58 x 98	58 x 98	62 x 107	62 x 107	58 x 98	62 x 107	62 x 107	62 x 109	62 x 109	62 x 109
	вес, кг	64,90	64,90	73,50	73,50	64,90	73,50	73,50	73,30	73,30	73,30

SCHIEDEL
UNI

Варианты отделки над кровлей (готовые решения)

Комплекты UraTOP

одноходовые без вентканалов		14	16	18	20	25	30
Комплект базовый высотой 1,5 пм (включает Верхний комплект под изоляцию)							
	SAP код	155490	155491	155492	155493	155494	155495
	цена, шт.	**17 065**	**18 840**	**19 492**	**20 796**	**37 920**	**35 234**
	наруж.размер	52 x 52	52 x 52	56 x 56	56 x 56	68 x 68	75 x 75
	вес, кг **	32,85	32,85	34,41	34,41	42,14	47,12
Комлект удлинения 1 пм. *							
	SAP код	155496	155496	155498	155498	155499	155500
	цена, шт.	**7 338**	**7 338**	**8 411**	**8 411**	**11 120**	**13 378**
	вес, кг	29,96	29,96	31,45	31,45	38,97	43,95

Базовый комплект облицовки 150 см: закрепляется на дымоходе сверху. Поставляется с верхним комплектом

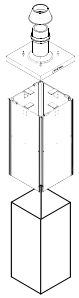

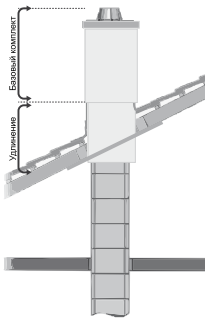

одноходовые с вентканалами		14L	16L	18L	20L	25L	30L
Комплект базовый высотой 1,5 пм (включает Верхний комплект под изоляцию)							
	SAP код	155529	155531	155532	155533	155534	155535
	цена, шт.	**18 135**	**19 404**	**20 078**	**21 422**	**37 920**	**41 224**
	наруж.размер	52 x 66	52 x 66	56 x 70	56 x 70	68 x 82	68 x 82
	вес, кг **	37,63	37,63	39,15	39,15	47,18	52,09
Комлект удлинения 1 пм.							
	SAP код	155536	155536	155537	155537	155538	155539
	цена, шт.	**7 560**	**7 560**	**8 663**	**8 663**	**11 452**	**13 777**
	вес, кг	34,28	34,28	35,96	35,96	43,76	48,92

*** Удлинение-гильза:** закрепляется к кровельным конструкциям. 250 см - общая максимальная длина облицовки над кровлей базового комплекта с удлинением.

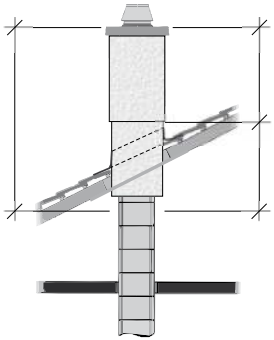

двухходовые без вентканалов		14/14	14/16	14/18	14/20	16/16	16/18	16/20	18/18	18/20	20/20
Комплект базовый высотой 1,5 пм (включает Верхний комплект под изоляцию)											
	SAP код	155501	155502	155503	155504	155505	155506	155507	155509	155510	155511
	цена, шт.	**32 157**	**33 403**	**36 099**	**36 010**	**37 767**	**34 644**	**37 805**	**37 368**	**38 744**	**39 766**
	наруж.размер	52 x 79	52 x 79	56 x 84	56 x 84	52 x 79	56 x 84	56 x 84	56 x 87	56 x 87	56 x 87
	вес, кг **	41,93	41,93	43,45	43,45	41,93	43,45	43,45	44,20	44,20	44,20
Комлект удлинения 1 пм.											
	SAP код	155512	155512	155513	155513	155512	155513	155513	155514	155514	155514
	цена, шт.	**13 875**	**13 875**	**15 577**	**15 577**	**13 875**	**15 577**	**15 577**	**16 124**	**16 124**	**16 124**
	вес, кг	38,51	38,51	40,00	40,00	38,51	40,00	40,00	40,75	40,75	40,75

двухходовые с вентканалами		14/14	14/16	14/18	14/20	16/16	16/18	16/20	18/18	18/20	20/20
Комплект базовый высотой 1,5 пм (включает Верхний комплект под изоляцию)											
	SAP код	155515	155516	155517	155518	155520	155521	155522	155523	155524	155525
	цена, шт.	**33 332**	**34 578**	**34 669**	**37 298**	**36 048**	**35 970**	**38 458**	**38 458**	**39 742**	**41 028**
	наруж.размер	52 x 92	52 x 92	56 x 101	56 x 101	52 x 92	56 x 101	56 x 101	56 x 103	56 x 103	56 x 103
	вес, кг **	45,97	48,92	45,97	48,92	45,97	48,92	48,92	49,54	49,54	49,54
Комлект удлинения 1 пм.											
	SAP код	155526	155526	155526	155527	155527	155527	155527	155528	155528	155528
	цена, шт.	**14 383**	**14 383**	**14 383**	**16 108**	**16 108**	**16 108**	**16 108**	**16 594**	**16 594**	**16 594**
	вес, кг	42,55	42,55	42,55	45,47	45,47	45,47	45,47	46,22	46,22	46,22

** - вес указан без учета верхнего комплекта

Варианты отделки над кровлей (готовые решения)

Комплекты FINAL

Schiedel UNI - Комплект FINAL

НОВАЯ УПАКОВКА - 1,0 м.

Решение для верхней части дымохода в традиционном для строительства стиле. Комплект UNI FINAL состоит из отдельных сегментов высотой 7,5 см и внешне имитирует кирпичную кладку из красного кирпича.

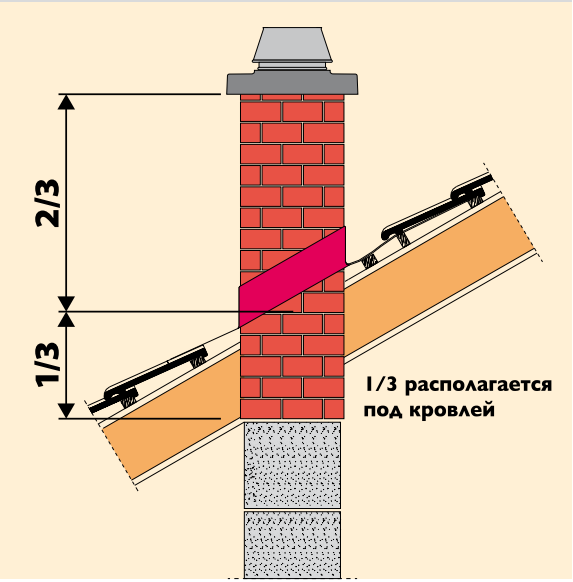

ВНИМАНИЕ:

- необходимо соблюдать следующее правило: 1/3 конструкции UNI FINAL должна располагаться **под кровлей.**
- комплект высотой 1,0 м поставляется вместе с арматурой 6 м и верхним комплектом под отделку 2 см. Обязательно армировать в соответствие с монтажной инструкцией.
- рекомендован к использованию только с твердотопливным оборудованием (печи, камины)

ОТЛИЧИТЕЛЬНЫЕ ОСОБЕННОСТИ

Конфигурация сегментов полностью повторяет геометрические размеры каменных оболочек, включая каналы проветривания и отверстия для установки арматуры и является частью дымохода.

- комплект элементов, полностью заменяющих каменную оболочку
- наружная поверхность, имитирующая кирпичную кладку
- лёгкость в использовании
- простой и быстрый монтаж
- сохраняет время и деньги
- очень устойчивый материал к воздействию влаги и кислот
- полное сохранение функций каменной оболочки, включая каналы проветривания
- элегантное завершение дымовой трубы
- простота оформления заказа и поставки

SCHIEDEL
UNI

Варианты отделки над кровлей (готовые решения)

Комплекты FINAL

	одноходовые без вентканалов				одноходовые с вентканалами			
	14	**16**	**18**	**20**	**14L**	**16L**	**18L**	**20L**
высота 1 пм								
SAP код	155085	155096	155108	155119	155330	155341	155352	155363
цена, шт.	**28 770**	**30 188**	**31 920**	**33 240**	**29 400**	**30 765**	**32 445**	**37 724**
наруж.размер	34 x 34	34 x 34	38 x 38	38 x 38	34 x 48	34 x 48	38 x 52	38 x 52
вес, кг	190	193	227	229	261	263	300	299
высота 0,33 пм								
SAP код	155130	155141	155152	155163	155374	155385	155396	155407
цена, шт.	**5 323**	**5 522**	**6 041**	**5 976**	**5 485**	**5 691**	**6 058**	**6 195**
наруж.размер	34 x 34	34 x 34	38 x 38	38 x 38	34 x 48	34 x 48	38 x 52	38 x 52
вес, кг	53	54	65	65	77	77	89	89

	двухходовые						
	1418	**1420**	**1618**	**1620**	**1818**	**1820**	**2020**
высота 1 пм							
SAP код	155174	155185	155196	155207	155219	155230	155241
цена, шт.	**50 925**	**51 450**	**52 500**	**53 025**	**53 235**	**53 655**	**54 285**
наруж.размер	38 x 66	38 x 66	38 x 66	38 x 66	38 x 69	38 x 69	38 x 69
вес, кг	353	355	355	357	411	414	415
высота 0,33 пм							
SAP код	155252	155263	155274	155285	155296	155307	155318
цена, шт.	**10 395**	**10 605**	**10 815**	**11 235**	**11 445**	**11 655**	**12 075**
наруж.размер	38 x 66	38 x 66	38 x 66	38 x 66	38 x 69	38 x 69	38 x 69
вес, кг	109	109	110	110	130	130	130

Принцип упаковки комплектов:

Комплект FINAL 1 пм		**Комплект FINAL 0,33 пм** (заказывается только в дополнение к Комплекту FINAL 1 пм для получения необходимой высоты)	
Сегмент FINAL h=75 мм	15 шт.	Сегмент FINAL h=75 мм	5 шт.
Изоляционные плиты	6 шт.	Изоляционные плиты	2 шт.
Керамическая труба 33 см	3 шт.	Керамическая труба 33 см	1 шт.
Комплект арматурных стержней	1 шт.		
Сухая смесь 5 кг	2 шт.		
Верхний комплект (легкая покровная плита APF, керамическая труба, конус)	1 шт.		

Сухая смесь 5 кг UNI-FINAL	SAP код	124384
	цена, шт.	**781**

Стоимость европоддона в цену не включена.
Стоимость европоддона 340 руб. Европоддоны принимаются складом к возврату.

SCHIEDEL
UNI

Универсальный комплект шибера

Название комплекта	Диаметр дымохода (см)	SAP код	Цена, шт
Универсальный комплект шибера тип 1 - UNI			
	14	154916	12 810
	16	154918	13 230
	18	154921	14 175
	20	154923	14 490
	25	154925	22 050
	14L	155350	13 335
	16L	155353	13 650
	18L	155355	14 868
	20L	155357	15 225
	25L	155359	28 935

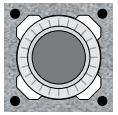

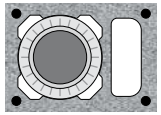

	с двумя шиберами			с одним шибером		
Универсальный комплект шибера тип 2 - UNI	Диаметр дымохода (см)	SAP код	Цена, шт	Диаметр дымохода (см)	SAP код	Цена, шт
	14 / 14	155050	25 200	14L14 UNI	155051	15 540
	16 / 16	155062	25 830	14L16 UNI	155054	15 960
	18 / 18	155071	28 245	14L18 UNI	155056	16 380
	20 / 20	155077	28 140	14L20 UNI	155058	16 590
	20 / 18	155073	28 560	1416L UNI	155059	15 960
	18 / 14	155055	26 460	1418L UNI	155060	17 010
	18 / 16	155065	26 880	1420L UNI	155061	17 220
	20 / 14	155057	26 670	16L16 UNI	155064	16 380
	20 / 16	155067	27 090	16L18 UNI	155066	16 832
	14 / 16	155053	25 830	16L20 UNI	155229	23 172
	14 L 14	155211	37 809	1618L UNI	155231	23 872
	16 L 16	155224	39 640	1620L UNI	155232	24 532
	18 L 18	155233	41 765	18L18 UNI	155234	24 352
	20 L 20	155238	43 086	18L20 UNI	155236	24 220
	20 L 18	155235	42 425	1820L UNI	155237	25 013
	18 L 14	155215	39 802			
	18 L 16	155226	40 717			
	20 L 14	155217	40 463			
	20 L 16	155228	41 378			

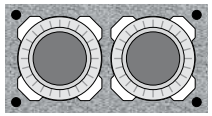

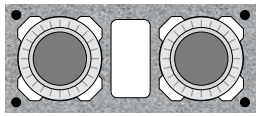

Универсальный комплект шибера предназначен для установки в дымоходах отопительных приборов периодического использования.

Для многоходовых дымоходных систем возможна установка нескольких комплектов шибера.

В состав каждого комплекта входят:

- каменная оболочка - 2 шт
- изоляционные плиты - 4 шт
- панель передняя - 1 шт
- тройник подключения - 1 шт
- шиберная вставка
- декоративная панель

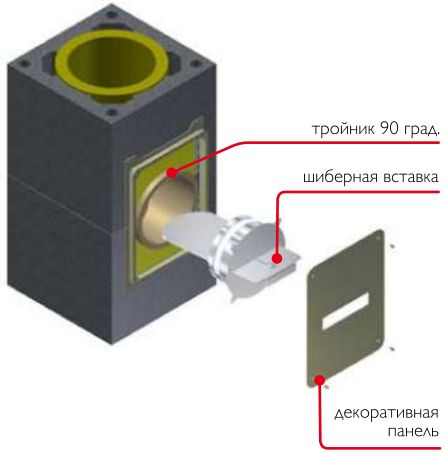

Указания к монтажу.

Шибер предназначен для установки с открытыми каминами и теплоёмкими печами на твердом топливе.

При растопке печи задвижка должна быть полностью открыта! До полного прогорания топлива не допускать максимального закрытия задвижки!

При передаче в эксплуатацию **пользователь должен быть проинструктирован по правилам безопасности при эксплуатации печей и дымоходных систем оборудованных шиберной задвижкой.**

Принадлежности

Зонтики для защиты от атмосферных осадков

под обмуровку кирпичной кладкой	14	16	18	20	1416	1420	1820
Зонтик NAPOLEON без вентиляции							
SAP код	118375	118375	118440	118440	118635	118634	118644
цена, шт.	**9 030**	**9 030**	**9 135**	**9 135**	**9 660**	**9 975**	**10 290**
внешний размер каменного блока	32 x 32	32 x 32	36 x 36	36 x 36	32 x 59	36 x 64	36 x 67
внешний размер покровной плиты	65 x 65	65 x 65	69 x 69	69 x 69	65 x 92	69 x 97	69 x 100
внешний размер зонтика	70 x 66	70 x 66	70 x 66	70 x 66	70 x 100	70 x 100	70 x 100
расстояние отверстий для крепления	25 x 25	25 x 25	29 x 29	29 x 29	25 x 52	29 x 57	29 x 60
вес, кг	7,90	7,90	8,10	8,10	9,00	9,00	9,10
Зонтик NAPOLEON с вентиляцией							
SAP код	118463	118463	118464	118464	118633	118631	118637
цена, шт.	**10 185**	**10 185**	**11 025**	**11 025**	**11 025**	**11 025**	**11 025**
внешний размер каменного блока	32 x 46	32 x 46	36 x 50	36 x 50	32 x 72	36 x 81	36 x 83
внешний размер покровной плиты	65 x 79	65 x 79	69 x 83	69 x 83	65 x 105	69 x 114	69 x 116
внешний размер зонтика	70 x 84	70 x 84	70 x 84	70 x 84	70 x 100	70 x 100	70 x 100
расстояние отверстий для крепления	25 x 39	25 x 39	29 x 43	29 x 43	25 x 65	29 x 74	29 x 76
вес, кг	8,40	8,40	8,40	8,40	9,00	9,00	9,00

под отделку 2 см	14	16	18	20	1416	1420	1820
Зонтик NAPOLEON без вентиляции							
SAP код	117193	117193	117151	117151		117483	117516
цена, шт.	**5 775**	**5 775**	**5 880**	**5 880**		**7 875**	**7 980**
внешний размер каменного блока	34 x 34	34 x 34	38 x 38	38 x 38		38 x 66	
внешний размер покровной плиты	40 x 40	40 x 40	44 x 44	44 x 44		44 x 72	
внешний размер зонтика	43 x 50	43 x 50	43 x 50	43 x 50		43 x 80	
расстояние отверстий для крепления	25 x 25	25 x 25	29 x 29	29 x 29		29 x 57	
вес, кг	4,90	4,90	4,80	4,80		5,50	
Зонтик NAPOLEON с вентиляцией							
SAP код	117382	117382	117364	117364			
цена, шт.	**5 775**	**5 775**	**5 880**	**5 880**			
внешний размер каменного блока	34 x 48	34 x 48	38 x 52	38 x 52			
внешний размер покровной плиты	40 x 54	40 x 54	44 x 58	44 x 58			
внешний размер зонтика	43 x 66	43 x 66	43 x 66	43 x 66			
расстояние отверстий для крепления	25 x 39	25 x 39	29 x 43	29 x 43			
вес, кг	5,30	5,30	5,20	5,20			

Зонтик (на конус UNI)	**14**	**16**	**18**	**20**	**25**
SAP код	112026	111120	112950	111895	112722
цена, шт.	**6 993**	**7 088**	**7 442**	**7 596**	**8 337**

Зонтик „Наполеон" защищает дымоходную систему от попадания в неё осадков, при этом эстетически дополняет верхнюю часть дымовой трубы. **Комплект крепежа входит в верхние комплекты (стр. 9, 10).** Зонтик „Наполеон" имеет аэродинамически правильную форму. Может быть рекомендован к применению с каминами, работающими на древесном топливе. Размеры зонтиков точно соответствуют типоразмерам покровных плит и стандартным креплениям.

SCHIEDEL
UNI

Принадлежности

	14	16	18	20	25	30	35*	40*
Герметик RAPID 310 мл, вес 0,68 кг								
SAP код	100020	100020	100020	100020	Герметик для жидкого, твердого и газового топлива. Рабочие температуры -40…,+1000 °C. Температура нанесения +5…,+35 °C. Температура хранения -20…,+35 °C. Упаковка в картриджи 310 мл под пистолет. Кислотостойкий.			
цена, шт.	**787**	**787**	**787**	**787**				
код	FMR	FMR	FMR	FMR				
расход на 10 пм, шт.	4	5	6	6				

Масса для швов FM, вес 7 кг / вес 1 кг								
SAP код	Сухая клеевая смесь с повышенными прочностными характеристиками для жидкого, твердого и газового топлива. Рабочие температуры -40…,+1000 °C. Температура нанесения +5…, +35 °C. Температура хранения -20…,+35 °C. Упаковка в пластиковых ведрах по 1 и 7 кг.				100480			
цена, шт.					**3 342 / 559**			
код					FM / FM 1KG			
вес на 10 пм, кг.					10 / -	12 / -	13 / -	23 / -

Герметик Rotempo 310 мл, вес 0,44 кг								
SAP код	100555	100555	100555	100555	Герметик с повышенными кислото- и влагоустойчивыми характеристиками для жидкого и газообразного топлива. Рабочие температуры -40…,+200 °C. Температура нанесения +5…,+35 °C. Температура хранения -20…,+35 °C. Упаковка в картриджи 310 мл под пистолет.			
цена, шт.	**1 155**	**1 155**	**1 155**	**1 155**				
код	ROTEMPO	ROTEMPO	ROTEMPO	ROTEMPO				

	диаметр, мм	**100-140**	**113-140**	**120-140**	**130-140**	**130-160**	**130-180**	**140-160**	**150-160**	**150-180**	**150-200**	**180-200**
Переходник для увеличения диаметра Prima Plus	SAP код	101786	101790	101793	101795	101797	101798	110611	101799	101800	101801	101804
	цена, шт.	**3 554**	**3 827**	**1 590**	**1 654**	**3 514**	**3 628**	**1 992**	**2 043**	**4 042**	**4 127**	**2 788**
	вес, кг	0,4	0,4	0,4	0,4	0,4	0,5	0,5	0,5	0,6	0,6	0,6

Комплект 1.25 (подключение потребителя: нерж. сталь AISI 316L; 1 мм; L max 1,25 м)							
SAP код	154897	154930	154963	154997	155030	155063	**В комплект входит 4 элемента:** элемент трубы 0,25 м, переходник керамика-сталь TF 1000, регулируемый отвод 0-90°, раздвижной элемент 600-900 мм.
цена, шт.	**11 172**	**10 868**	**11 512**	**12 388**	**16 174**	**20 727**	
вес, кг	8,42	9,29	10,55	11,95	13,88	15,66	

Дополнительный элемент трубы к комплекту 1,25, сталь AISI 316L						
SAP код	106622	106624	106625	106626	106628	106629
Элемент трубы L= 0,25 м, Prima 1	**1 406**	**1 539**	**1 650**	**1 776**	**2 118**	**2 403**
SAP код	106636	106638	106639	106640	106642	106643
Элемент трубы L= 0,5 м, Prima 1	**2 234**	**2 478**	**2 668**	**2 923**	**3 558**	**4 075**
SAP код	106650	106652	106653	106654	106656	106657
Элемент трубы L= 1,0 м, Prima 1	**3 887**	**4 344**	**4 742**	**5 228**	**6 546**	**7 627**

Переходник TF1000 UNI - Сталь							
SAP код	110807	110939	111162	111383	111754	112471	113413
цена, шт.	**1 598**	**1 654**	**1 764**	**1 985**	**3 913**	**4 190**	**6 064**
вес, кг	0,60	0,69	0,77	0,86	1,20	1,80	**

Регулируемый отвод 0-90°							
SAP код	106772	106774	113126	114281	106778	116362	117158
цена, шт.	**5 588**	**5 886**	**6 127**	**6 358**	**7 735**	**12 007**	**15 902**
вес, кг	1,49	1,66	1,87	2,13	2,90	3,78	4,81

Искроуловитель							
SAP код	112721	113219	113224	113414	114207	120625	
цена, шт.	**7 980**	**8 820**	**9 450**	**10 080**	**10 447**	**12 390**	
вес, кг	1,50	1,50	1,50	1,50	2,00	3,00	

** поставляется под заказ. Срок исполнения заказа 4 - 5 недель.

Принадлежности

		14	16	18	20	25	30	35
Комплект для тройника по месту 90° ***	SAP код	154955	154956	154957	154958	154959	154960	-
	цена, шт.	**2 302**	**2 447**	**2 551**	**2 620**	**6 613**	**7 504**	**-**
	вес, кг	2,60	2,60	3,68	3,88	7,75	9,65	-
Комплект для тройника по месту 45° ***	SAP код	154949	154950	154951	154953	154954	*** В составе: штуцер, передняя панель, 1 кг FM	
	цена, шт.	**2 722**	**3 707**	**4 046**	**4 209**	**7 504**		
	вес, кг	5,6	6,3	7,18	7,68	16,45		
Керамическая заглушка тройника подключения	SAP код	118783	900000493	900000494	118784			
	цена, шт.	**441**	**483**	**603**	**990**			
	вес, кг	0,6	0,8	0,9	1,3			

	диаметр, мм	UNI 140-Krs 140	UNI 160-Krs 160	180	200	250
Переходник UNI - Kerastar	SAP код	105713	105714	105715	105716	105717
	цена, шт.	**10 287**	**10 551**	**11 341**	**11 667**	**13 650**
	вес, кг	4,00	4,20	4,30	4,50	5,00

	диаметр, мм	UNI 140-ICS 150	UNI 160-ICS 180	UNI 180-ICS 180	200	250	300	350
Переходник UNI - ICS 25	SAP код	116765	116958	117308	117369	118205	118646	120543
	цена, шт.	**7 766**	**8 162**	**9 089**	**9 541**	**11 572**	**13 481**	**14 966**
	вес, кг	4,2	4,9	5,1	5,2	7,5	9,2	10,5

	диаметр, см	14	16	18	20	25	30
Адаптер газ, жидкое топливо	SAP код	100014	100016	103298	100015		
	цена, шт.	**4 725**	**5 775**	**6 832**	**7 823**		
	вес, кг	0,29	0,34	0,38	0,35		
	Ø d_1	55	70	70	40		
	Ø d_2	180	199	220	235		
Регулятор тяги Взрывной клапан UNI	SAP код	108186	108187	108188	108189	108190	
	цена, шт.	**10 229**	**10 229**	**14 889**	**14 889**	**16 695**	
	вес, кг	2,6	2,9	2,8	3,5	4,2	
	Устанавливается в дополнительный тройник с рядом акссесуаров						
Бандаж							
	Твёрдое топливо	103605	103606	101710	101711	101712	101713
	цена, шт	**4 228**	**4 463**	**5 914**	**6 231**	**6 320**	**6 731**
	вес, кг	0,75	0,85	0,90	1,00	1,20	1,40

толщина стены, мм		100	150	200	250	300	350	400
Противопожарная разделка прохода стены	SAP код	101867	101854	101855	101856	101857	101858	101859
	цена, шт.	**11 272**	**17 422**	**22 229**	**26 858**	**29 892**	**33 270**	**37 033**
	вес, кг	4,0	6,0	8,4	10,5	12,5	15,0	16,7

Универсальный захват для тяжелых каменных блоков

SAP код	155432
цена, шт.	**7 500**

Подходит для монтажа следующих блоков:

- Вентиляционные блоки Schiedel CVENT – все типоразмеры;
- Вентиляционные блоки Schiedel VENT – ТОЛЬКО 4х ходовые (SAP код: 155597);
- Дымоходные системы LAS Schiedel Quadro и Multi Ø18, Ø20, Ø25, Ø30;
- Дымоходные системы Schiedel UNI. UNI18L, UNI20L, UNI25, UNI25L;
- 2х ходовые с вентиляционным каналом
- UNI14-L-14, UNI14-L-16, UNI14-L-18, UNI16-L-18, UNI14-L-20, UNI18-L-18, UNI20-L-20, UNI16-L-20
- Максимальная нагрузка 65 кг.
- В комплекте с захватом лебедка не поставляется.

NEW

Переходник с отбойником пламени	14	16	18	20
SAP код	157682	157684	157687	157691
цена, шт.	**4 500**	**4 500**	**4 700**	**5100**
Ø дымоотвода, мм	115	115	115	120
SAP код	157683	157685	157688	157692
цена, шт.	**4 500**	**4 500**	**4 700**	**5100**
Ø дымоотвода, мм	120	120	120	130
SAP код		157686	157689	157693
цена, шт.		**4 500**	**4 700**	**5 100**
Ø дымоотвода, мм		130	130	150
SAP код			157690	157694
цена, шт.			**4 700**	**5 100**
Ø дымоотвода, мм			150	180

Комплект креплений к кровле и коньку крыши	SAP код	100514
	цена, шт.	**9 030**
	вес, кг	15,64
Печной шнур (1 м), Ø 20 мм	SAP код	103158
	цена, м	**100**
	вес, пм.	0,20
Комплект арматурных стержней - UNI (6 шт. x 1 м)	SAP код	117921
	цена, шт.	**3 255**
	вес, кг	6,40

Квадратное удлин. 500 мм	16	18	20
SAP код	113564	113713	113807
цена, шт.	**1 874**	**2 291**	**2 644**
вес, кг	12,1	11,3	12,5

Удлинение для дверцы 12 см - UNI	SAP код	118785
	цена, шт.	**1 575**
	вес, кг	5,00
Удлинение для дверцы 55 см - UNI	SAP код	100440
	цена, шт.	**3 675**
	вес, кг	19,00

** Зонтик для вентканала тип 10 x 23, 12 x 25 для Ø14L - 20L и Ø14-16L14-16	SAP код	100224
	цена, шт.	**3 360**
	вес, кг	0,70
** Зонтик для вентканала тип 13 x 20, 14 x 22 для двухходовых Ø(14-16)L(18-20)	SAP код	100225
	цена, шт.	**3 675**
	вес, кг	0,70

Решётка для вентканала	SAP код	104224
	цена, шт.	
	размер	28 x 9,5
Ревизионная дверца для вентканала	SAP код	100341
	цена, шт.	
	размер	28 x 10,5
Сухая смесь 5 кг UNI-FINAL	SAP код	124384
	цена, шт.	**781**

** для одноходовых дымоходов с вентканалом Ø 14-20 и двухходовых "малый-малый"
** для двухходовых дымоходов с "большой-малый" и "большой-большой Ø 18-20"
Примечание: "малый" - Ø14 Ø16, "большой" - Ø18 Ø20

SCHIEDEL
UNI

Принадлежности
Для верхних комплектов **

Одноходовые		14	16	18	20	25	30	35*	40*	45
Конус										
	SAP код	124335	124336	124337	124338	112080	112557	112945	114588	
	цена, шт.	**5 017**	**6 091**	**6 207**	**6 815**	**5 238**	**5 787**	**6 195**	**9 801**	
	вес, кг	0,70	0,70	0,90	0,90	1,00	1,00	1,60	2,25	
Керамическая труба 330 мм										
	SAP код	100373	100374	100375	100376	100310	100311	102530	102531	
	вес, кг	5,20	5,90	6,60	7,20	14,00	16,00	21,00	28,00	
Наружная металлическая манжета для монтажа по месту										
	SAP код	100509	100509	100510	100510	100512	100513	102407	100534	
	вес, кг	0,70	0,70	0,80	0,80	1,00	1,00	2,00	2,00	

При невозможности использования легкой покровной плиты применяется или Комбинированная плита или Верхний комплект с манжетой для монтажа по месту (плита отливается непосредственно на стройплощадке в соответствии со специальной инструкцией компании Schiedel).

Устройство узла примыкания кровли к дымоходу

Элементы примыкания: лента, планка, дюбель, кровельный герметик

Элементы для примыкания к кровле			
Лента для примыкания армированная сеткой из алюминия WAKAFLEX (5,0*0,28 м)	SAP код	155429	155440
	цена, шт.	**16 180**	**16 180**
	длина, м	5	5
	цвет	коричн.	красн.
Планка для примыканий 2,3*0,08 м	SAP код	155473	155483
	цена, шт.	**1 850**	**1 850**
	длина, м	2,3	2,3
	цвет	коричн.	красн.
Шуруп с дюбелем Ø 6*40 мм	SAP код		155486
	цена, шт.		**51**
Герметик кровельный, 310 мл	SAP код		155418
	цена, шт.		**3 470**
	расход, мл/м		60

Готовые Комплекты примыкания L и XL

Комплект примыкания		
SAP код	155451	155462
цена, шт.	**5 390**	**7 713**
внутр. размер	38x100см	95x100см
цвет	серо-коричневый	серо-коричневый

Цвет серо-коричневый RAL 7022, применяются со всеми типами кровельного покрытия, устанавливаются на кровле с углом наклона от 15° до 70°. Поставляются в коробке, инструкция внутри.

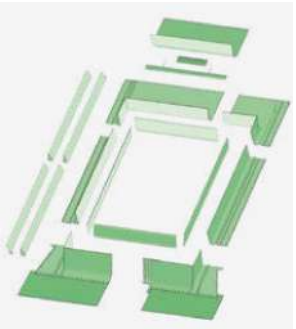

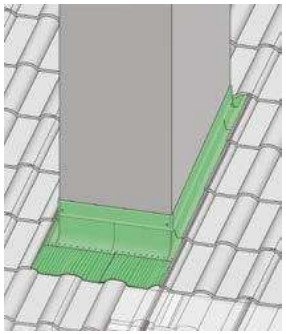

* Поставка под заказ. Срок поставки 4-6 недель.

** Элеметы отдельно не продаются.

SCHIEDEL
UNI

Технические характеристики

Элементы Schiedel UNI*

	14	16	18	20	25	30	35*	40*
Керамическая труба 0,33 м								
SAP код	100373	100374	100375	100376	100310	100311	102530	102531
вес, кг	5,20	5,90	6,60	7,20	14,00	16,00	21,00	28,00
Тройник для ревизионной дверцы высота 0,66 м								
SAP код	113779	103438	103439	103440	100343	100432	102699	102634
отверстие прочистки, см	13 x 26	13 x 26	13 x 26	13 x 26	13 x 26	25 x 37	25 x 37	25 x 37
вес, кг	12,20	13,20	14,00	15,60	31,00	36,00	47,00	54,00
Тройник для подключения 90 гр. высота 0,66 м								
SAP код	113719	103435	103436	103437	100346	100347	102637	102638
вес, кг	11,40	12,80	14,20	15,90	33,00	36,50	52,00	63,50
Тройник для подключения 45 гр. высота 0,66 м								
SAP код	113815	113988	114045	114164	100349	100350	102641	102642
вес, кг	11,40	15,10	16,50	18,20	41,00	50,50	67,50	118,00
Изоляционная плита высота 0,33 м								
SAP код	100377	100378	100379	100380	100541	100542	102599	112555
потребность на 1 блок	2	2	2	2	2	2	2	2
толщина, мм	31,00	23,00	31,00	21,00	35,00	40,00	40,00	40,00
Каменная оболочка, высота 0,33 м								
SAP код	100351	100351	100353	100353	100357	100360	102647	102649
наружный размер, см.	32 x 32	32 x 32	36 x 36	36 x 36	48 x 48	55 x 55	60 x 60	67 x 67
вес, кг	20,20	20,20	25,70	25,70	45,70	56,30	104,00	124,00
Каменная оболочка с вентканалом, высота 0,33 м								
SAP код	100361	100361	100363	100363	100368	100371	102652	102654
наружный размер, см.	32 x 46	32 x 46	36 x 50	36 x 50	48 x 62	55 x 71	60 x 78	67 x 86
вес, кг	30,30	30,30	33,90	33,90	61,60	77,00	120,00	153,00
Дверца прочистки в комплекте с затвором								
SAP код	102785	102785	102785	102785	102785	144195	144195	144195
наружный размер, см.	27 x 40	27 x 40	27 x 40	27 x 40	27 x 40	41 x 53	41 x 53	41 x 53
вес, кг	4,30	4,30	4,30	4,30	4,30	7,20	7,20	7,20
Короткий тройник для подключения 330 мм								
SAP код	900000860	900000861						
вес, кг	5,0	6,5						

* Элементы отдельно не продаются.

SCHIEDEL
UNI

Лёгкие покровные плиты

одноходовые		14	16	18	20	25	30
Лёгкая покровная плита под обмуровку кирпичем 11,5 см							
	SAP код	103873	103873	103874	103874	103877	103878
	код	GAPP1216	GAPP1216	GAPP1820	GAPP1820	GAP 25	GAP 30
	наруж.размер/вес, кг	65 x 65 / 23,7	65 x 65 / 23,7	69 x 69 / 27,2	69 x 69 / 27,2	82 x 82 / 23,5	88 x 88 / 32,2
Лёгкая покровная плита под изоляцию 5 см							
	SAP код	102873	102873	102874	102874	102492	102494
	код	APIP PRIP.1216	APIP PRIP.1216	APIP PRIP.1820	APIP PRIP.1820	APIP 25	APIP 30
	наруж.размер/вес, кг	52 x 52 / 15,0	52 x 52 / 15,0	56 x 56 / 17,0	56 x 56 / 17,0	68 x 68 / 24,0	75 x 75 / 31,0
Лёгкая покровная плита под отделку 2 см							
	SAP код	118042	118042	118355	118355		
	код	APF1216	APF1216	APF1820	APF1820		
	наруж.размер/вес, кг	40 x 40 / 6,9	40 x 40 / 6,9	44 x 44 / 7,8	44 x 44 / 7,8		
Лёгкая покровная плита с вентиляцией под обмуровку кирпичем 11,5 см							
	SAP код	103880	103880	103882	103882	103885	103887
	код	GAPP1216L	GAPP1216L	GAPP1820L	GAPP1820L	GAP 25L	GAP 30L
	наруж.размер/вес, кг	65 x 79 / 26,4	65 x 79 / 26,4	69 x 83 / 29,0	69 x 83 / 29,0	81 x 95 / 26,7	88 x 104 / 35,0
Лёгкая покровная плита с вентиляцией под изоляцию 5 см							
	SAP код	102402	102402	102404	102404	18962500	18963000
	код	APIP PRIP.1216L	APIP PRIP.1216L	APIP PRIP.1820L	APIP PRIP.1820L	APIP 25L	APIP 30L
	наруж.размер/вес, кг	52 x 66 / 18,2	52 x 66 / 18,2	56 x 70 / 19,3	56 x 70 / 19,3	68 x 82 / 27,0	75 x 91 / 35,0
Лёгкая покровная плита с вентиляцией под отделку 2 см							
	SAP код	18851216	18851216	18851820	18851820		
	код	APF1216L	APF1216L	APF1820L	APF1820L		
	наруж.размер/вес, кг	40 x 54 / 7,0	40 x 54 / 7,0	44 x 58 / 8,0	44 x 58 / 8,0		

двухходовые		14/14	14/16	14/18	14/20	16/16	16/18	16/20	18/18	18/20	20/20
Лёгкая покровная плита двухходовая под обмуровку кирпичем 11,5 см											
	SAP код	102896	102896	103875	103875	102896	103875	103875	103876	103876	103876
	код	GAPP12161216	GAPP12161216	GAPP12161820	GAPP12161820	GAPP12161216	GAPP12161820	GAPP12161820	GAPP18201820	GAPP18201820	GAPP18201820
	наруж.размер/вес, кг	65 x 92 / 29,40	65 x 92 / 29,40	69 x 97 / 32,40	69 x 97 / 32,40	65 x 92 / 29,40	69 x 97 / 32,40	69 x 97 / 32,40	69 x 100 / 32,50	69 x 100 / 32,50	69 x 100 / 32,50
Лёгкая покровная плита двухходовая под изоляцию 5 см											
	SAP код	102399	102399	102400	102400	102399	102400	102400	102401	102401	102401
	код	APIP PRIP. 12161216	APIP PRIP. 12161216	APIP PRIP. 12161820	APIP PRIP. 12161820	APIP PRIP. 12161216	APIP PRIP. 12161820	APIP PRIP. 12161820	APIP PRIP. 18201820	APIP PRIP. 18201820	APIP PRIP. 18201820
	наруж.размер/вес, кг	52 x 79 / 23,00	52 x 79 / 23,00	56 x 84 / 29,00	56 x 84 / 29,00	52 x 79 / 23,00	56 x 84 / 29,00	56 x 84 / 29,00	56 x 87 / 29,00	56 x 87 / 29,00	56 x 87 / 29,00
Лёгкая покровная плита двухходовая под отделку 2 см											
	SAP код			113808	113808		113808	113808			
	код			APF1220	APF1220		APF1220	APF1220			
	наруж.размер/вес, кг			44 x 72 / 12,50	44 x 72 / 12,50		44 x 72 / 12,50	44 x 72 / 12,50			
Лёгкая покровная плита двухходовая с вентиляцией под обмуровку кирпичем 11,5 см											
	SAP код	103881	103881	103883	103883	103881	103883	103883	103884	103884	103884
	код	GAPP1216L1216	GAPP1216L1216	GAPP1216L1820	GAPP1216L1820	GAPP1216L1216	GAPP1216L1820	GAPP1216L1820	GAPP1820L1820	GAPP1820L1820	GAPP1820L1820
	наруж.размер/вес, кг	65 x 105 / 34,00	65 x 105 / 34,00	69 x 114 / 37,00	69 x 114 / 37,00	65 x 105 / 34,00	69 x 114 / 37,00	69 x 114 / 37,00	69 x 116 / 38,00	69 x 116 / 38,00	69 x 116 / 38,00
Лёгкая покровная плита двухходовая с вентиляцией под изоляцию 5 см											
	SAP код	102403	102403	102405	102405	102403	102405	102405	102406	102406	102406
	код	APIP PRIP. 1216L1216	APIP PRIP. 1216L1216	APIP PRIP. 1216L1820	APIP PRIP. 1216L1820	APIP PRIP. 1216L1216	APIP PRIP. 1216L1820	APIP PRIP. 1216L1820	APIP PRIP. 1820L1820	APIP PRIP. 1820L1820	APIP PRIP. 1820L1820
	наруж.размер/вес, кг	52 x 92 / 28,00	52 x 92 / 28,00	56 x 101 / 32,00	56 x 101 / 32,00	52 x 92 / 28,00	56 x 101 / 32,00	56 x 101 / 32,00	56 x 103 / 32,00	56 x 103 / 32,00	56 x 103 / 32,00

При невозможности использования легкой покровной плиты применяется или Комбинированная плита или Верхний комплект с манжетой для монтажа по месту (плита отливается непосредственно на стройплощадке в соответствии со специальной инструкцией компании Schiedel).

При применении Верхних комплектов с плитами под отделку 2 см обращаем Ваше внимание, что в качестве защиты поверхности керамзитобетона недостаточно отделки оштукатуриванием. В качестве отделки с данными плитами могут применяться кровельные материалы, металл, или другой листовой материал для фасадной и кровельной отделки.

SCHIEDEL
VENT

Вентиляционные каналы Schiedel VENT

Для систем с естественной вентиляцией (кухня, с/у, котельная)

Блоки вентиляционные VENT (высота 33см)

SAP код	Кол-во ходов	Поперечное сечение шахты в см	Наружный размер см	Вес/кг	цена / шт	шт. / пал.
122650	1	1 x 12/17	20/25	14	**192**	63
122651	2	2 x 12/17	36/25	23	**375**	36
122652	3	3 x 12/17	52/25	34	**546**	20
155597	4	4 x 12/19	36/50	37	**670**	16

Основание вентканала

SAP код	Наименование	Цена, руб
155433	Основание вентканала 1x 20/25 - 3 м	**1 733**
155434	Основание вентканала 2x 36/25 - 3 м	**3 223**
155435	Основание вентканала 3x 52/25 - 3 м	**4 620**
155436	Основание вентканала 4x 36/50 - 3 м	**5 644**

В комплекте основания:
блоки вентиляционные 9 шт.
шаблон монтажный вентканала 1 шт.
выравниватель швов 1 шт.

Принадлежности

SAP код	Наименование	Цена, руб
	Шаблон монтажный вентканала	
104224	Решётка 28x9,5 для вентканала	**1 916**
100341	Огнестойкая, герметичная дверца	**2 930**
155430	Выравниватель швов	**262**

Шаблон монтажный вентканала

Решётка 28x9,5 для вентканала SAP код 104224

Огнестойкая, герметичная дверца SAP код 100341



Выравниватель швов SAP код 155430

Указанные цены в рублях вступают в действие с 19.06.2020 г.
Цены включают НДС (20%). ООО «ШИДЕЛЬ» оставляет за собой право на изменение цен.

SCHIEDEL
VENT

Вентиляционные каналы Schiedel VENT

Для систем с естественной вентиляцией

Шахты для прокладки коммуникаций

SAP код	Описание	Наружный размер см	цена руб.	вес кг.	шт. / пал
155608	Инсталляционная шахта CVENT 26x40	36/50	**608**	32	16
155605	Инсталляционная шахта CVENT 30x70	40/80	**885**	52	9

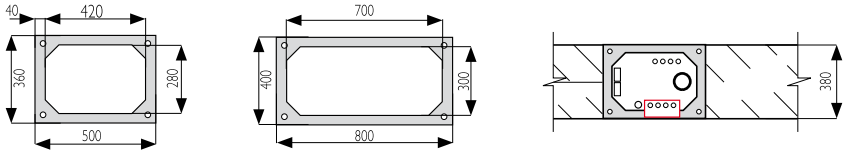

Огнестойкая шахта позволяет спрятать коммуникации во внутренних стенах. Возможность спрятать стояк канализации, водопроводные трубы, трубы отопления и кабельные каналы. Размещение в шахте встраиваемых распределительных коллекторов для системы отопления или контуров теплых полов, ускорит монтаж, сократит протяженность и повысит удобство обслуживания инженерных систем.

Бетонные Дефлекторы для вентиляционных каналов

Рамка дефлектора 39/53		
	SAP код	155588
	Розничные цены с НДС	**1 249**
	вес, кг	12

Покровная плита дефлектора 39/53		
	SAP код	155589
	Розничные цены с НДС	**2 541**
	вес, кг	25

Комплект 3 рамки +1 покровная плита дефлектора

Комплект дефлектора 39/53		
	SAP код	155447
	Розничные цены с НДС	**6 289**
	вес, кг	61

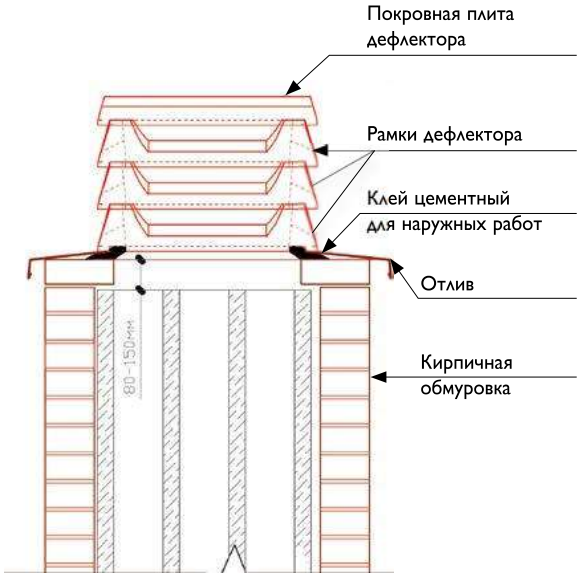

Варианты установки дефлектора 39/53 на типовые комбинации вентканалов

Покровная плита 4 ВК

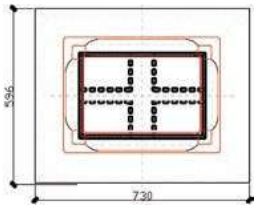

Покровная плита 4 ВК + дымоход

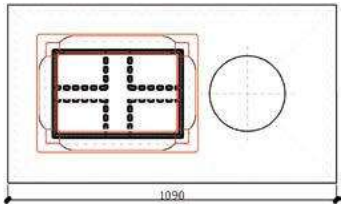

3х ходовой блок

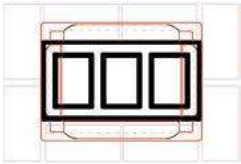

Указанные цены в рублях вступают в действие с 19.06.2020 г.
Цены включают НДС (20%). ООО «ШИДЕЛЬ» оставляет за собой право на изменение цен.

Паллетизация базовых комплектов
(на дымоходные системы UNI)

	диаметр см.	Комплект 4 пм	Комплект 5 пм	Комплект 6 пм	Комплект 7 пм	Комплект 8 пм	Комплект 9 пм	Комплект 10 пм	Комплект 11 пм	Комплект 12 пм	Комплект 13 пм	Комплект 14 пм	Комплект 15 пм
Одноходовые без вентиляции													
	14	2	2	2	2	3	3	3	3	4	4	4	4
	16	2	2	2	2	3	3	3	3	4	4	4	4
	18	2	2	2	2	3	3	3	3	4	4	4	4
	20	2	2	2	2	3	3	3	3	4	4	4	4
	25	3	4	4	4	4	5	5	5	5	6	7	7
	30	3	4	4	4	4	5	5	5	7	7	8	8
Одноходовые с вентиляцией													
	14L	2	2	2	2	3	3	3	3	4	4	4	4
	16L	2	2	2	2	3	3	3	3	4	4	4	4
	18L	2	2	2	2	3	3	3	3	4	4	4	4
	20L	2	2	2	2	3	3	3	3	4	4	4	4
	25L	4	4	5	5	5	6	6	6	6	6	8	8
	30L	4	4	5	5	5	6	6	6	8	8	9	9
Двухходовые без вентиляции													
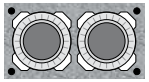	1414	2	2	3	3	3	4	4	4	5	5	5	6
	1416	2	2	3	3	3	4	4	4	5	5	5	6
	1418	2	2	3	3	3	4	4	4	5	5	5	6
	1420	2	2	3	3	3	4	4	4	5	5	5	6
	1616	2	2	3	3	3	4	4	4	5	5	5	6
	1618	2	2	3	3	3	4	4	4	5	5	5	6
	1620	2	2	3	3	3	4	4	4	5	5	5	6
	1818	2	2	3	3	3	4	4	4	5	5	5	6
	1820	2	2	3	3	3	4	4	4	5	5	5	6
	2020	2	2	3	3	3	4	4	4	5	5	5	6
Двухходовые с вентиляцией													
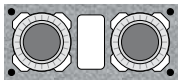	14L14	2	2	3	3	3	4	4	4	5	5	5	6
	14L16	2	2	3	3	3	4	4	4	5	5	5	6
	14L18	2	2	3	3	3	4	4	4	5	5	5	6
	14L20	2	2	3	3	3	4	4	4	5	5	5	6
	16L16	2	2	3	3	3	4	4	4	5	5	5	6
	16L18	2	2	3	3	3	4	4	4	5	5	5	6
	16L20	2	2	3	3	3	4	4	4	5	5	5	6
	18L18	2	2	3	3	3	4	4	4	5	5	5	6
	18L20	2	2	3	3	3	4	4	4	5	5	5	6
	20L20	2	2	3	3	3	4	4	4	5	5	5	6

КОНТИНЕНТ
Группа компаний
Основано в 1991 году
Москва +7(495) 128-17-49
Мытищи +7(495) 726-53-33
8 800 551-51-81
moscow@kkontinent.ru www.kkontinent.ru
Бесплатно по России
Головной офис: 141006, МО, Мытищи, ул. Индустриальная, д. 7 кор. 3, "Теплый кирпич"

A standard INDUSTRIES COMPANY

Указанные цены в рублях вступают в действие с 19.06.2020 г.
Цены включают НДС (20%). ООО «ШИДЕЛЬ» оставляет за собой право на изменение цен.

Данный документ является интеллектуальной собственностью ООО "ШИДЕЛЬ".
Любое копирование данного документа (полное или частичное) допускается только с письменного согласия ООО "ШИДЕЛЬ".

Прайс-лист 2020

Schiedel PERMETER

SCHIEDEL

Указанные цены в рублях вступают в действие с 08.10.2019 г.
Цены включают НДС (20%). ООО «ШИДЕЛЬ» оставляет за собой право на изменение цен.

www.schiedel.ru

Краткая характеристика

PERMETER это стальная двухконтурная дымоходная система с изоляцией, предназначенная для отвода продуктов сгорания от каминов, печей и котлов, использующих в качестве топлива дрова, пеллеты или природный газ.

Для производства внутреннего контура дымоходной системы PERMETER используется высококачественная нержавеющая сталь AISI 444.

Внешняя оболочка из оцинкованной стали с порошковой окраской в один из трех цветов: черный, серый или белый. Указанные цвета точно повторяют цветовые решения каминов, топок, печей и аксессуаров для них.

В качестве теплоизоляции в системе PERMETER используется уникальный материал SUPERWOOL PLUS, обладающий лучшими теплоизоляционными свойствами в своем классе материалов. SUPERWOOL имеет нулевую усадку, что позволяет сохранять сплошной слой изоляции в течение всего срока эксплуатации, и не меняет своих свойств при нагреве до 1200°C.

Дымоходная система PERMETER производится с толщиной изоляции 25 или 50 мм.

Рабочая температура эксплуатации дымоходной системы PERMETER до 600 °C.

Элементы дымоходной системы имеют раструбный способ соединения с фиксацией хомутом.

Узел соединения элементов, разработанный специалистами SCHIEDEL, надежно защищен от проникновения внешних осадков и конденсата внутри трубы, имеет защиту от термического удлинения и позволяет производить быстрый и надежный монтаж дымохода в любых условиях.

Классификация согласно EN:

EN 1856-1 T450 N1 W V2 L99060 G50
EN 1856-1 T450 N1 D V3 L99060 G50
EN 1856-1 T600 N1 W V2 L99060 G25
EN 1856-1 T600 N1 D V3 L99060 G25

Описание

- Для твердого топлива только в режиме разрежения
- Устойчива к воздействию влаги
- Непрерывный слой изоляции по всей высоте дымохода
- Низкая температура на наружной оболочке
- Калиброванные элементы
- Занимает мало места
- Малый вес
- Простой и быстрый монтаж
- Возможен настенный монтаж и монтаж непосредственно на топку
- Не требуется фундамент
- Качественный сварной шов всех элементов
- Эксплуатация возможна сразу после монтажа.

SCHIEDEL 10 ЛЕТ ГАРАНТИЯ

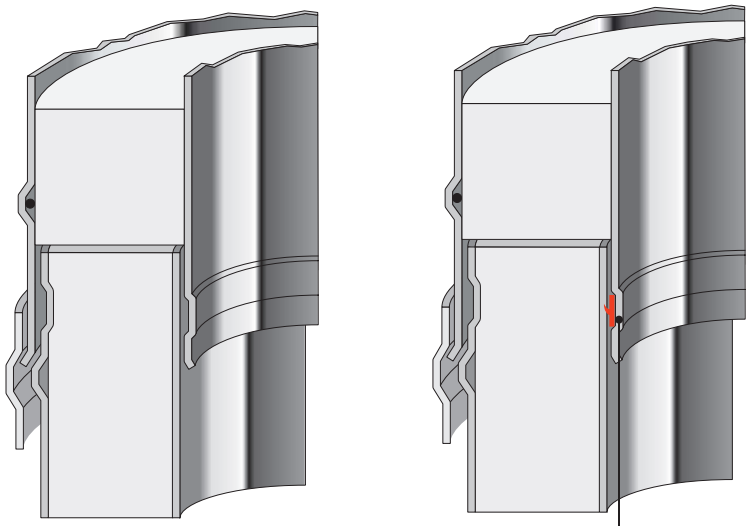

Уплотнительная манжета
для работы с конденсационными котлами
или при избыточным давлением до 200 Па.
Ограничение по температура газов: до 200 гр. С

1 Напольный элемент с отводом конденсата 1000 мм
2 Основание с отводом конденсата
3 Промежуточный опорный элемент
3a Опорная консоль
3b Заглушка тройника с отводом конденсата
3c Заглушка для твердого топлива
4a Элемент трубы 1000 мм
4b Элемент трубы 500 мм
4c Элемент трубы 250 мм
4d Шибер
5 Усиленный хомут
6a Тройник подключения 90°
6b Тройник подключения 45°
6c Тройник прочистки для твердово топлива
7a Отвод 90°
7b Отвод 45°
7c Отвод 30°
7d Отвод 15°
8a Переходник на топку
8b Переходник Permeter 25 - Permeter 50
8c Переходник Prima-Plus - Permeter
9 Переходник кирпичная труба - PERMETER
10 Уплотнительная манжета от дождя
11a Проход через крышу 0°
11b Проход через крышу 3-15°
11c Проход через крышу 16-25°
11d Проход через крышу 26-35°
11e Проход через крышу 36-45°
12a Конус
12b Конус с зонтиком
13 Раздвижной настенный хомут
14 Хомут для перекрытий
15a Декоративная пластина 0°-5°
15b Декоративная пластина 35°-45°

Таблица базовых цен PERMETER 25

Расчет производился для PM 25

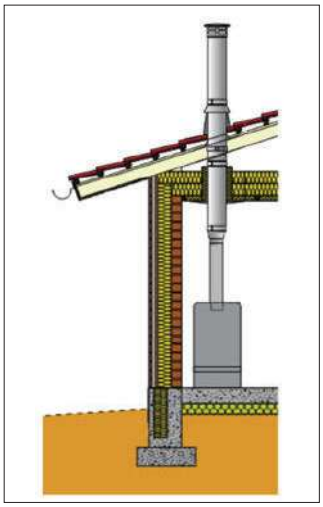

		внутр. Ø, мм	130	150	200	250	300
Насадной монтаж							
Высота в метрах	4 м	Цена, руб. (черный)	28 499	32 384	42 820	56 020	70 448
		Цена, руб.(серый)	28 499	32 384	42 820	56 020	70 448
	5 м	Цена, руб. (черный)	44 338	49 368	63 138	78 586	97 436
		Цена, руб. (серый)	44 338	49 368	63 138	78 586	97 436
	6 м	Цена, руб. (черный)	48 611	54 160	69 910	86 219	108 378
		Цена, руб. (серый)	48 611	54 160	69 910	86 219	108 378
	7 м	Цена, руб. (черный)	52 883	58 952	76 683	94 544	119 320
		Цена, руб. (серый)	52 883	58 952	76 683	94 544	119 320
	8 м	Цена, руб. (черный)	57 156	63 744	83 455	102 523	130 262
		Цена, руб. (серый)	57 156	63 744	83 455	102 523	130 262
	9 м	Цена, руб. (черный)	61 428	68 537	90 228	110 502	141 204
		Цена, руб. (серый)	61 428	68 537	90 228	110 502	141 204
	10 м	Цена, руб. (черный)	65 701	73 329	97 000	118 481	152 146
		Цена, руб. (серый)	65 701	73 329	97 000	118 481	152 146

Состав комплекта: Переходник Топка-Permeter, Элементы труб, Промежуточный опорный элемент и Консоль (начиная с 5 м), Конус с зонтиком, Хомут для перекрытия

Расчет производился для PM 25

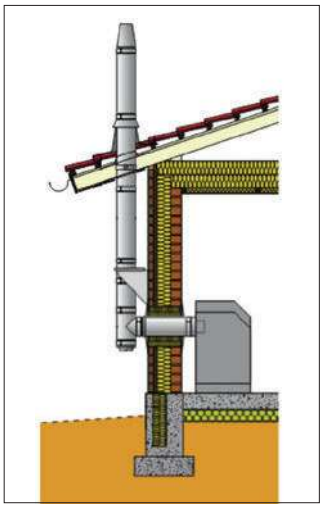

		внутр. Ø, мм	130	150	200	250	300
Настенный монтаж							
Высота в метрах	4 м	Цена, руб. (черный)	55 118	60 354	75 880	95 555	
		Цена, руб.(серый)	55 118	60 354	75 880	95 555	
	5 м	Цена, руб. (черный)	59 390	65 146	82 653	103 534	
		Цена, руб. (серый)	59 390	65 146	82 653	103 534	
	6 м	Цена, руб. (черный)	63 663	69 938	89 425	111 513	
		Цена, руб. (серый)	63 663	69 938	89 425	111 513	
	7 м	Цена, руб. (черный)	67 935	74 731	96 198	119 492	
		Цена, руб. (серый)	67 935	74 731	96 198	119 492	
	8 м	Цена, руб. (черный)	72 207	79 523	102 970	127 471	
		Цена, руб. (серый)	72 207	79 523	102 970	127 471	
	9 м	Цена, руб. (черный)	76 480	84 315	109 743	135 450	
		Цена, руб. (серый)	76 480	84 315	109 743	135 450	
	10 м	Цена, руб. (черный)	78 480	86 873	115 320	141 688	
		Цена, руб. (серый)	78 480	86 873	115 320	141 688	

Состав комплекта: Промежуточный опорный эл-т, Заглушка с отводом конденсата, Опорная консоль, Тройник 90°, переходник PrimaPlus - PM, Элементы труб, Конус с зонтиком, Хомут для перекрытия

Опорные элементы с изоляцией

SCHIEDEL
PERMETER

внутр. Ø, мм	130	150	200	250	300*	350*
внешн. Ø, мм	180	200	250	300	350	400

1 Напольный элемент с отводом конденсата (1000 мм)

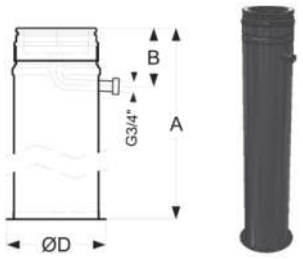

						ЧЕРНЫЙ (RAL 9005)
SAP код	116925	117277	117903	118390	121314	121318
ЦЕНА, РУБ.	**8 545**	**9 065**	**10 211**	**13 649**	**15 420**	**по запросу**
						СЕРЫЙ (NCS 7500)
SAP код	116924	117279	117904	118389	121315	121319
ЦЕНА, РУБ.	**8 545**	**9 065**	**10 211**	**13 649**	**15 420**	**по запросу**
A, мм	1045	1045	1045	1045	1045	1045
B, мм	160	160	160	160	160	160
ØD, мм	226	246	296	346	401	419
Вес, кг	3,05	3,44	4,51	5,69	7,01	10,73

2 Основание с отводом конденсата

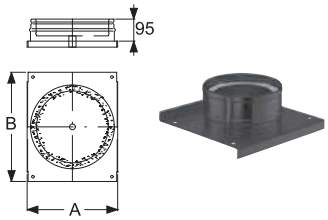

						ЧЕРНЫЙ (RAL 9005)
SAP код	115831	116248	117175	117855	118353	118676
ЦЕНА, РУБ.	**5 419**	**5 939**	**6 773**	**8 127**	**9 169**	**15 628**
						СЕРЫЙ (NCS 7500)
SAP код	115830	116249	117177	117851	118348	118677
ЦЕНА, РУБ.	**5 419**	**5 939**	**6 773**	**8 127**	**9 169**	**15 628**
A, мм	300	320	370	420	475	500
Вес, кг	3,38	3,79	4,80	5,87	6,98	9,35

3 Промежуточный опорный элемент

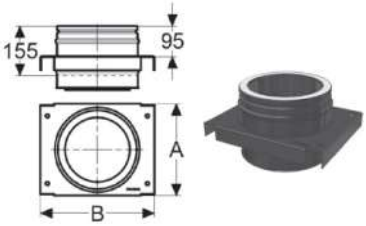

						ЧЕРНЫЙ (RAL 9005)
SAP код	114871	115157	116060	116682	117202	117791
ЦЕНА, РУБ.	**5 419**	**6 044**	**7 397**	**8 440**	**9 898**	**14 170**
						СЕРЫЙ (NCS 7500)
SAP код	114891	115162	116058	116681	117200	121062
ЦЕНА, РУБ.	**5 419**	**6 044**	**7 397**	**8 440**	**9 898**	**14 170**
A, мм	238	258	285	335	385	435
B, мм	306	326	353	403	453	503
Вес, кг	2,43	2,70	3,40	4,12	4,92	6,10

3a Опорная консоль

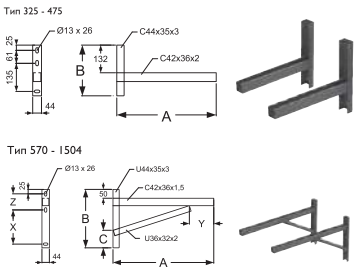

	ЧЕРНЫЙ (RAL 9005)		**СЕРЫЙ (NCS 7500)**	
SAP код	120976	120977	120998	120999
ЦЕНА, РУБ.	**6 148**	**8 231**	**6 148**	**8 231**
Тип	475	570	475	570
A, мм	475	570	475	570
B, мм	242	330	242	330
C, мм	-	100	-	100
X, мм	-	193	-	193
Y, мм	-	139	-	139
Z, мм	-	91	-	91
Вес, кг	1,54	2,23	1,54	2,23

3b Емкость с отводом конденсата

SAP код	113047	113488	115038	116015	121111	121114
ЦЕНА, РУБ.	**4 990**	**5 106**	**7 448**	**6 997**	**7 397**	**8 643**
						СЕРЫЙ (NCS 7500)
SAP код	113060	113484	115041	116013	121112	121115
ЦЕНА, РУБ.	**4 990**	**5 106**	**7 448**	**6 997**	**7 397**	**8 643**
A, мм	95	95	95	95	95	95
Вес, кг	1,70	1,94	2,61	3,36	4,09	4,70

3c Заглушка для твердого топлива

SAP код	113045	113489	115033	116008	121119	121122
ЦЕНА, РУБ.	**4 760**	**5 248**	**5 731**	**6 669**	**9 897**	**12 387**
						СЕРЫЙ (NCS 7500)
SAP код	113049	113483	115035	116014	121120	121123
ЦЕНА, РУБ.	**4 760**	**5 248**	**5 731**	**6 669**	**9 897**	**12 387**
A, мм	95	95	95	95	95	95
Вес, кг	1,70	1,94	2,61	3,36	4,09	4,70

* Под заказ.
Цены по запросу предоставляются в течении 2-ух дней.

Элементы труб

SCHIEDEL
PERMETER

внутр. Ø, мм	130	150	200	250	300*	350*
внешн. Ø, мм	180	200	250	300	350	400

4a Элемент трубы 1000 мм



						ЧЕРНЫЙ (RAL 9005)
SAP код	117987	117966	118480	113603	113766	113895
ЦЕНА, РУБ.	**4 272**	**4 792**	**6 773**	**7 979**	**10 942**	**12 136**
						СЕРЫЙ (NCS 7500)
SAP код	117580	117970	118474	113604	113770	113893
ЦЕНА, РУБ.	**4 272**	**4 792**	**6 773**	**7 979**	**10 942**	**12 136**
A(кг)	955	955	955	955	955	955
Вес, кг	5,84	6,58	8,43	10,28	12,08	13,959

4b Элемент трубы 500 мм

						ЧЕРНЫЙ (RAL 9005)
SAP код	115960	115903	116723	117322	117697	118045
ЦЕНА, РУБ.	**3 686**	**4 011**	**4 626**	**5 639**	**6 087**	**6 742**
						СЕРЫЙ (NCS 7500)
SAP код	115383	115910	116733	117328	117694	118044
ЦЕНА, РУБ.	**3 686**	**4 011**	**4 626**	**5 639**	**6 087**	**6 742**
A, мм	455	455	455	455	455	455
Вес, кг	2,89	3,26	4,17	5,09	5,97	6,902

4c Элемент трубы 250 мм

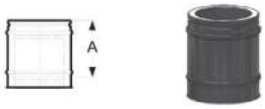

						ЧЕРНЫЙ (RAL 9005)
SAP код	112590	112903	114269	114920	115438	116022
ЦЕНА, РУБ.	**2 859**	**3 016**	**3 341**	**4 081**	**4 534**	**5 257**
						СЕРЫЙ (NCS 7500)
SAP код	112592	112906	114268	114922	115441	116021
ЦЕНА, РУБ.	**2 859**	**3 016**	**3 341**	**4 081**	**4 534**	**5 257**
A, мм	205	205	205	205	205	205
Вес, кг	1,42	1,59	2,04	2,49	2,92	3,373

4d Шибер

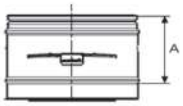

						ЧЕРНЫЙ (RAL 9005)
SAP код	120585	116124	120587	115665	116936	118694
ЦЕНА, РУБ.	**8 387**	**8 857**	**9 586**	**10 732**	**12 607**	**по запросу**
						СЕРЫЙ (NCS 7500)
SAP код	116142	116123	115668	120588	121134	118695
ЦЕНА, РУБ.	**8 387**	**8 857**	**9 586**	**10 732**	**12 607**	**по запросу**
A, мм	205	205	205	205	205	205
Вес, кг	3,50	3,73	4,89	5,22	5,47	5,90

4e Элемент трубы раздвижной 270 - 375 мм

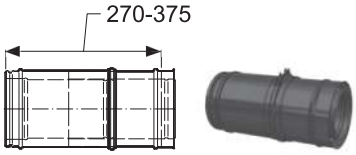

						ЧЕРНЫЙ (RAL 9005)
SAP код	115171	115706	116475	117137	121101	121104
ЦЕНА, РУБ.	**4 607**	**4 912**	**5 602**	**6 332**	**10 861**	**13 176**
						СЕРЫЙ (NCS 7500)
SAP код	115172	115707	116474	117136	121102	121105
ЦЕНА, РУБ.	**4 607**	**4 912**	**5 602**	**6 332**	**10 861**	**13 176**
Вес, кг						

Стандартный хомут (входит в комплект элементов с изоляцией)

						ЧЕРНЫЙ (RAL 9005)
SAP код	109814	109839	109887	109964	121142	131313
ЦЕНА, РУБ.	**740**	**761**	**895**	**945**	**1 456**	**1 485**
						СЕРЫЙ (NCS 7500)
SAP код	109808	109835	109882	109975	121140	131314
ЦЕНА, РУБ.	**740**	**761**	**895**	**945**	**1 456**	**1 485**
Вес, кг	0,15	0,17	0,20	0,24	0,29	0,32

5 Усиленный хомут

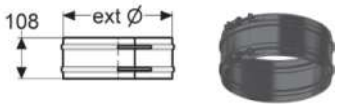

						ЧЕРНЫЙ (RAL 9005)
SAP код	110061	110122	110286	110492	146503	110801
ЦЕНА, РУБ.	**1 197**	**1 212**	**1 548**	**1 734**	**2 053**	**2 114**
						СЕРЫЙ (NCS 7500)
SAP код	110058	110120	110290	110490	121135	121137
ЦЕНА, РУБ.	**1 197**	**1 212**	**1 548**	**1 734**	**2 053**	**2 114**
Вес, кг	0,29	0,31	0,39	0,46	0,51	0,51

Тройники

SCHIEDEL
PERMETER

внутр. Ø, мм	130	150	200	250	300*	350*
внешн. Ø, мм	180	200	250	300	350	400

6a Тройник 90°

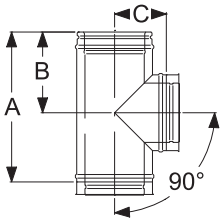

						ЧЕРНЫЙ (RAL 9005)
SAP код	116094	116453	117295	117945	121068	121071
ЦЕНА, РУБ.	**6 821**	**7 918**	**9 065**	**14 984**	**19 348**	**25 057**
						СЕРЫЙ (NCS 7500)
SAP код	116083	116447	117288	117954	121069	121072
ЦЕНА, РУБ.	**6 821**	**7 918**	**9 065**	**14 984**	**19 348**	**25 057**
A, мм	455	455	455	455	480	530
B, мм	209	209	209	209	222	247
C, мм	130	140	165	190	205	240
Вес, кг	3,42	3,88	5,04	6,56	7,90	10,39

6b Тройник 45°

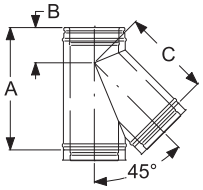

						ЧЕРНЫЙ (RAL 9005)
SAP код	116655	117050	118021	118529	121074	121077
ЦЕНА, РУБ.	**13 024**	**14 274**	**16 045**	**17 959**	**20 942**	**27 505**
						СЕРЫЙ (NCS 7500)
SAP код	116643	117053	118018	118524	121075	121078
ЦЕНА, РУБ.	**13 024**	**14 274**	**16 045**	**17 959**	**20 942**	**27 505**
A, мм	455	455	530	560	623	697
B, мм	328	329	378	413	472	530
C, мм	328	328	376	410	469	530
Вес, кг	4,11	4,63	6,80	8,61	11,52	14,77

6c Тройник прочистки для твердого топлива

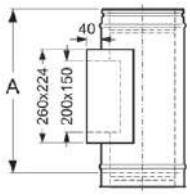

						ЧЕРНЫЙ (RAL 9005)
SAP код	116995	117129	117501	117896	по запросу	121065
ЦЕНА, РУБ.	**10 940**	**11 461**	**13 544**	**14 274**	**по запросу**	**по запросу**
						СЕРЫЙ (NCS 7500)
SAP код	116994	117132	117502	117897	по запросу	121066
ЦЕНА, РУБ.	**10 940**	**11 461**	**13 544**	**14 274**	**по запросу**	**по запросу**
A, мм	455	455	455	455	455	455
Вес, кг	4,52	4,77	5,58	6,42	8,24	9,20

Отводы

7a Отвод 90° (T450 N1)

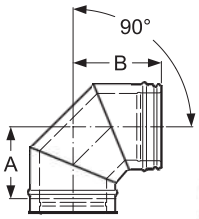

						ЧЕРНЫЙ (RAL 9005)
SAP код	113313	114492	115857	116847	121294	121297
ЦЕНА, РУБ.	**5 106**	**6 773**	**7 710**	**9 169**	**11 879**	**15 808**
						СЕРЫЙ (NCS 7500)
SAP код	113298	114503	115862	116839	121295	121298
ЦЕНА, РУБ.	**5 106**	**6 773**	**7 710**	**9 169**	**11 879**	**15 808**
A, мм	152	161	188	212	237	264
B, мм	196	205	232	256	281	308
Вес, кг	2,41	2,75	3,58	4,61	5,80	7,08

7b Отвод 45°

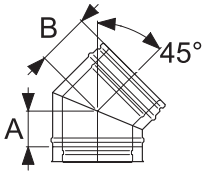

						ЧЕРНЫЙ (RAL 9005)
SAP код	112489	112812	114395	115305	121095	121098
ЦЕНА, РУБ.	**4 377**	**5 263**	**7 346**	**7 918**	**9 065**	**9 898**
						СЕРЫЙ (NCS 7500)
SAP код	112491	112805	114386	115306	121096	121099
ЦЕНА, РУБ.	**4 377**	**5 263**	**7 346**	**7 918**	**9 065**	**9 898**
A, мм	82	82	92	102	123	123
B, мм	127	127	137	147	159	169
Вес, кг	1,37	1,54	2,15	2,82	3,21	4,417

* Под заказ.
Цены по запросу предоставляются в течении 2-ух дней.

Отводы

SCHIEDEL
PERMETER

внутр. Ø, мм	130	150	200	250	300*	350*
внешн. Ø, мм	180	200	250	300	350	400

7c Отвод 30°

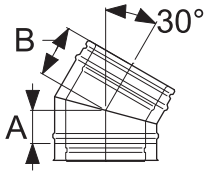

						ЧЕРНЫЙ (RAL 9005)
SAP код	111802	112173	113547	114818	121089	121092
ЦЕНА, РУБ.	**4 272**	**4 324**	**5 522**	**6 565**	**9 482**	**14 590**
						СЕРЫЙ (NCS 7500)
SAP код	111788	112171	113554	114816	121090	121093
ЦЕНА, РУБ.	**4 272**	**4 324**	**5 522**	**6 565**	**9 482**	**14 590**
A, мм	57	57	82	82	82	123
B, мм	107	112	117	127	132	159
Вес, кг	1,08	1,22	1,98	2,42	2,84	4,42

7d Отвод 15°

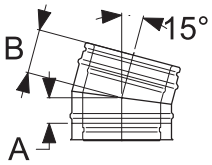

						ЧЕРНЫЙ (RAL 9005)
SAP код	111820	112163	112850	113432	121083	121086
ЦЕНА, РУБ.	**4 272**	**5 419**	**5 836**	**6 565**	**4 272**	**5 805**
						СЕРЫЙ (NCS 7500)
SAP код	111855	112168	112851	113434	121084	121087
ЦЕНА, РУБ.	**4 272**	**5 419**	**5 836**	**6 565**	**4 272**	**5 805**
A, мм	57	57	57	57	57	67
B, мм	102	102	102	102	102	112
Вес, кг	1,08	1,22	1,57	1,91	2,25	2,87

Отводы в сборе

внутр. Ø, мм	130	150	180	200	250	300*	350*

Собранный отвод 15°

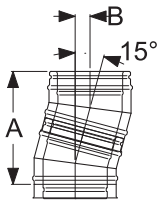

A, мм	293	293	313	313	313	313	352
B, мм	39	39	41	41	41	41	46

Собранный отвод 30°

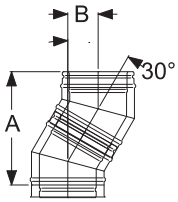

A, мм	297	297	306	315	371	399	526
B, мм	80	80	82	85	100	107	141

Собранный отвод 45°

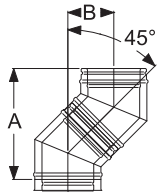

A, мм	340	340	357	357	365	481	498
B, мм	141	141	148	148	151	199	206

Тройник 45° и отвод 45° в сборе

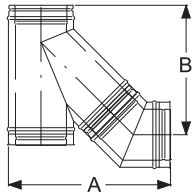

A, мм	227	248	271	280	302	567	617
B, мм	167	192	213	224	247	595	661

Отводы в сборе

SCHIEDEL
PERMETER

		внутр. Ø, мм	130	150	180	200	250	300*	350*
Отводы 15° со стандартными элементами труб (СЭТ) в сборе									
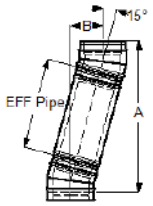	СЭТ	А, мм	1236	1236	1236	1236	1236	1236	1275
	955	В, мм	288	288	288	288	288	288	293
	СЭТ	А, мм	753	753	753	753	753	753	792
	455	В, мм	159	159	159	159	159	159	164
	СЭТ	А, мм	511	511	511	511	511	511	550
	205	В, мм	94	94	94	94	94	94	99
Отводы 30° со стандартными элементами труб (СЭТ) в сборе									
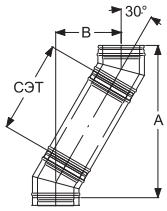	СЭТ	А, мм	1133	1142	1198	1198	1217	1226	1353
	955	В, мм	560	563	578	578	583	585	619
	СЭТ	А, мм	700	709	765	765	784	793	920
	455	В, мм	310	313	328	328	333	335	369
	СЭТ	А, мм	484	493	549	549	568	577	704
	205	В, мм	185	188	203	203	208	210	244
Отводы 45° со стандартными элементами труб (СЭТ) в сборе									
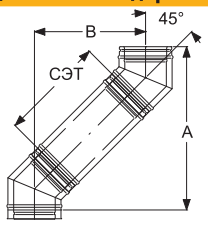	СЭТ	А, мм	1032	1032	1040	1066	1100	1156	1173
	955	В, мм	823	823	826	837	851	874	881
	СЭТ	А, мм	679	679	687	713	747	803	820
	455	В, мм	470	470	473	484	498	521	528
	СЭТ	А, мм	502	502	510	536	570	626	643
	205	В, мм	293	293	296	307	321	344	351

Адаптеры

8a Переходник Топка - PM25 1000 мм д

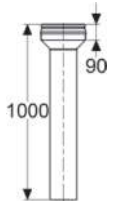

						ЧЕРНЫЙ (RAL 9005)
SAP код	115332	115915	116830	117472	121061	4617354028
ЦЕНА, РУБ.	**7 054**	**8 545**	**9 967**	**13 649**	**14 483**	**по запросу**
						СЕРЫЙ (NCS 7500)
SAP код	115317	115920	116833	117471	155555	4617354029
ЦЕНА, РУБ.	**7 054**	**8 545**	**9 967**	**13 649**	**14 483**	**по запросу**
Вес, кг	2,83	3,26	4,32	5,48	6,32	7,28

8b Переходник Permeter 25 - Permeter 50

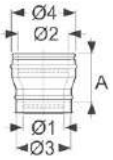

						ЧЕРНЫЙ (RAL 9005)
SAP код	114333	114483	115373	116170	121224	121227
ЦЕНА, РУБ.	**8 206**	**8 785**	**9 129**	**8 440**	**9 299**	**по запросу**
						СЕРЫЙ (NCS 7500)
SAP код	114334	114482	115376	116165	121225	121228
ЦЕНА, РУБ.	**8 206**	**8 785**	**9 129**	**8 440**	**9 299**	**по запросу**
внутр. Ø, мм 1 и 2	130	150	200	250	300	350
внешн. Ø, мм 3	180	200	250	300	350	400
внешн. Ø, мм 4	230	250	300	350	400	350
Вес, кг	2,09	2,23	2,87	3,52	3,91	450

8c Переходник Prima Plus - Permeter

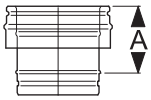

						ЧЕРНЫЙ (RAL 9005)
SAP код	111035	111280	111741	112263	112771	113156
ЦЕНА, РУБ.	**3 751**	**4 272**	**5 002**	**6 148**	**6 877**	**7 606**
						СЕРЫЙ (NCS 7500)
SAP код	111034	111275	111737	112257	121107	121109
ЦЕНА, РУБ.	**3 751**	**4 272**	**5 002**	**6 148**	**6 877**	**7 606**
А, мм	150	150	150	150	150	150
Вес, кг	0,71	0,81	1,04	1,28	1,51	1,51

9 Переходник Кирпичная труба - PM 25

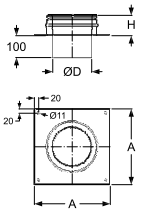

						ЧЕРНЫЙ (RAL 9005)
SAP код	116024	116332	117163	117644	121306	121309
ЦЕНА, РУБ.	**5 455**	**5 419**	**7 372**	**7 606**	**9 291**	**10 229**
						СЕРЫЙ (NCS 7500)
SAP код	116026	116334	117161	117643	121307	121310
ЦЕНА, РУБ.	**5 455**	**5 419**	**7 372**	**7 606**	**9 291**	**10 229**
Н, мм	97	97	97	97	97	97
Вес, кг	3,38	3,79	4,80	5,87	6,98	8,08

* Под заказ.
Цены по запросу предоставляются в течении 2-ух дней.

Проходы через крышу

SCHIEDEL
PERMETER

внутр. Ø, мм	130	150	200	250	300*	350*
внешн. Ø, мм	180	200	250	300	350	400

10 Уплотнительная манжета от дождя

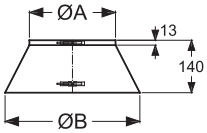

						ЧЕРНЫЙ (RAL 9005)
SAP код	110209	110264	110460	110391	110472	119482
ЦЕНА, РУБ.	**3 230**	**3 282**	**3 439**	**3 647**	**3 856**	**3 961**
						СЕРЫЙ (NCS 7500)
SAP код	110202	110260	110457	110388	110461	131331
ЦЕНА, РУБ.	**3 230**	**3 282**	**3 439**	**3 647**	**3 856**	**3 961**
ØA, мм	180	200	250	300	350	400
ØB, мм	320	340	390	440	490	540
Вес, кг	0,35	0,38	0,45	0,51	0,85	1,05

11a Проход через крышу 0° (без манжеты от дождя)

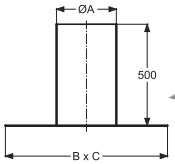

						СЕРЕБРИСТЫЙ
SAP код	101227	101227	101228	101229	101230	101231
ЦЕНА, РУБ.	**7 100**	**7 100**	**7 587**	**8 722**	**9 102**	**10 195**
ØA, мм	250	250	300	350	400	450
B x C, мм	750	750	800	850	900	950
Вес, кг	4,59	4,59	5,34	6,11	6,90	7,72

Проходы через крышу (без манжеты от дождя)

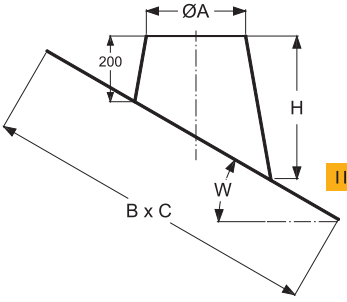

ØA, мм	250	250	300	350	400	450
11b	**3°-15°**					**ЧЕРНЫЙ (RAL 9005)**
SAP код	121282	121282	113940	113996	131363	131366
Цена, руб	**14 900**	**14 900**	**15 211**	**15 830**	**16 671**	**24 380**
						СЕРЫЙ (NCS 7500)
SAP код	121283	121283	131359	131361	131364	131367
Цена, руб	**14 900**	**14 190**	**15 211**	**15 830**	**16 671**	**24 380**
H, мм	233	233	237	242	246	250
B x C, мм	880 x 880	880 x 880	1000 x 940	1000 x 990	1040 x 1040	1100 x 1100
Вес, кг	13,50	13,50	14,56	14,56	15,48	
11c	**16°-25°**					**ЧЕРНЫЙ (RAL 9005)**
SAP код	119416	119416	114030	114019	131381	131384
Цена, руб	**15 107**	**15 107**	**15 107**	**16 880**	**19 484**	**24 798**
						СЕРЫЙ (NCS 7500)
SAP код	119404	119404	121284	121286	131382	131385
Цена, руб	**15 107**	**15 107**	**15 107**	**16 880**	**19 484**	**24 798**
H, мм	258	258	267	277	280	295
B x C, мм	910 x 880	910 x 880	970 x 940	1020 x 990	1080 x 1040	1100 x 1100
Вес, кг	14,13	14,13	15,24	15,24	16,20	17,10

11d	**26°-35°**					**ЧЕРНЫЙ (RAL 9005)**
SAP код	116415	116415	114031	116421	115570	131395
Цена, руб	**15 959**	**15 959**	**19 638**	**19 067**	**19 067**	**27 783**
						СЕРЫЙ (NCS 7500)
SAP код	116417	116417	116419	116418	115571	131396
Цена, руб	**15 959**	**15 959**	**19 638**	**19 067**	**19 067**	**27 783**
H, мм	307	307	323	339	355	371
B x C, мм	960 x 880	960 x 880	1020 x 940	1090 x 990	1150 x 1040	1100 x 1100
Вес, кг	15,16	15,16	16,93	17,64	21,26	22,74
11e	**36°-45°**					**ЧЕРНЫЙ (RAL 9005)**
SAP код	116416	116416	116414	116412	116410	131406
Цена, руб	**14 691**	**14 691**	**18 650**	**18 963**	**20 316**	**28 548**
						СЕРЫЙ (NCS 7500)
SAP код	116420	116420	116413	116411	115572	131407
Цена, руб	**14 691**	**14 691**	**18 650**	**18 963**	**20 316**	**28 548**
H, мм	334	334	355	370	397	418
B x C, мм	1040 x 880	1040 x 880	1120 x 940	1190 x 990	1270 x 1040	1350 x 1100
Вес, кг	16,93	16,93	18,51	18,51	24,24	25,86

Завершающие элементы дымохода

SCHIEDEL
PERMETER

внутр. Ø, мм	130	150	200	250	300*	350*
внешн. Ø, мм	180	200	250	300	350	400

12a Конус

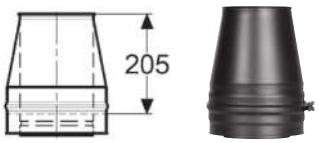

						ЧЕРНЫЙ (RAL 9005)
SAP код	112363	112689	113439	114703	115216	121080
Цена, руб	**4 220**	**4 377**	**5 002**	**5 836**	**6 251**	**7 397**
						СЕРЫЙ (NCS 7500)
SAP код	112339	112691	113435	114701	115213	121081
ЦЕНА, РУБ.	**4 220**	**4 377**	**5 002**	**5 836**	**6 251**	**7 397**
Вес, кг	1,31	1,48	1,91	2,34	2,76	3,20

12b Конус с зонтиком

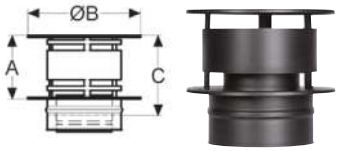

						ЧЕРНЫЙ (RAL 9005)
SAP код	113199	114838	116497	117699	121129	121131
Цена, руб	**6 356**	**6 773**	**9 689**	**15 432**	**19 299**	**21 480**
						СЕРЫЙ (NCS 7500)
SAP код	113107	114833	119009	121128	121130	121132
ЦЕНА, РУБ.	**6 356**	**6 773**	**9 689**	**15 432**	**19 299**	**21 480**
A, мм	130	175	200	275	330	384
B, мм	254	304	409	509	609	700
C, мм	175	220	245	320	375	434
Вес, кг	2,10	2,42	3,99	6,00	7, 84	8,34

Хомуты

13 Раздвижной настенный хомут 60-100 мм

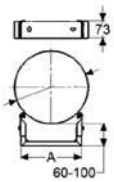

						ЧЕРНЫЙ (RAL 9005)
SAP код	111187	111273	111520	111723	112379	112571
ЦЕНА, РУБ.	**3 647**	**3 751**	**3 856**	**3 961**	**4 064**	**4 116**
						СЕРЫЙ (NCS 7500)
SAP код	111185	111271	111518	111728	112375	112578
ЦЕНА, РУБ.	**3 647**	**3 751**	**3 856**	**3 961**	**4 064**	**4 116**
A, мм	164	164	212	248	354	354
Вес, кг	0,78	0,80	0,93	1,04	1,30	1,30

14 Хомут для перекрытий

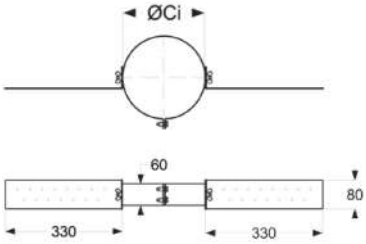

						ЧЕРНЫЙ (RAL 9005)
SAP код	100962	100963	100965	100967	100968	113120
ЦЕНА, РУБ.	**2 272**	**2 690**	**2 847**	**3 002**	**3 657**	**по запросу**
ØCi, мм	164	164	250	300	350	400
Вес, кг	1,33	1,40	1,47	1,64	1,72	1,81

* Под заказ.
Цены по запросу предоставляются в течении 2-ух дней.

Декоративные разъёмные пластины «Стандарт»

SCHIEDEL
PERMETER

внутр. Ø, мм	130	150	200	250	300*	350*
внешн. Ø, мм	180	200	250	300	350	400

15a Декоративная пластина 0° - 5°

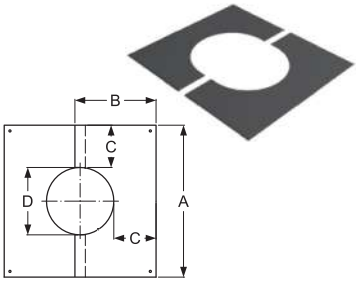

						ЧЕРНЫЙ (RAL 9005)
SAP код	112070	112285	112926	113402	112839	
Цена, руб	**2 209**	**2 293**	**2 449**	**2 814**	**3 073**	
						СЕРЫЙ (NCS 7500)
SAP код	112069	112324	112927	113408	114200	
ЦЕНА, РУБ.	**2 209**	**2 293**	**2 449**	**2 814**	**3 073**	
A, мм	490	510	560	610	660	
B, мм	270	280	305	330	355	
C, мм	150,5	150,5	150,5	150,5	150,5	
D, мм	189	209	259	309	359	
Вес, кг	0,90	1,23	1,32	1,32	1,56	

15b Декоративная пластина 35° - 45°

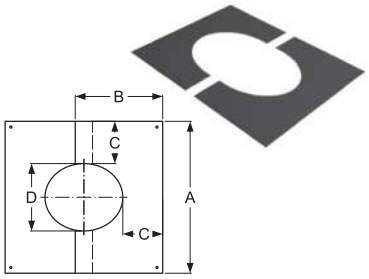

						ЧЕРНЫЙ (RAL 9005)
SAP код	112061	112290	112933	113418	114225	
Цена, руб	**2 345**	**2 397**	**2 554**	**2 814**	**3 127**	
						СЕРЫЙ (NCS 7500)
SAP код	112062	112289	112934	113398	114223	
ЦЕНА, РУБ.	**2 345**	**2 397**	**2 554**	**2 814**	**3 127**	
A, мм	490	510	560	610	660	
B, мм	300	315	345	380	410	
C, мм	150,5	150,5	150,5	150,5	150,5	
D, мм	189	209	259	309	359	
Вес, кг	1,21	1,30	1,52	1,82	1,94	

SCHIEDEL
PERMETER

Нагрузки и высоты

Максимальная высота над элементом, м

Внутр. Ø, мм	130	150	180	200	250
Элемент для напольного монтажа	15	15	15	15	15
Проходной опорный элемент	15	15	15	15	15
Опорная пластина с отводом конденсата	15	15	15	15	15
Рис А	15	15	15	15	15
Настенный хомут 50 мм	3	3	3	3	3
Тройник 90°	10	10	10	10	10
Тройник 45°	10	10	10	10	10
Тройник прочистки	10	10	10	10	10

Внутр. Ø, мм	a, м	b, м	c, м	d, м
130	4	3	15	15
150	4	3	15	15
180	4	3	15	15
200	4	3	15	15
230	4	3	15	15
250	4	3	15	15

PERMETER25 Ø130-Ø250

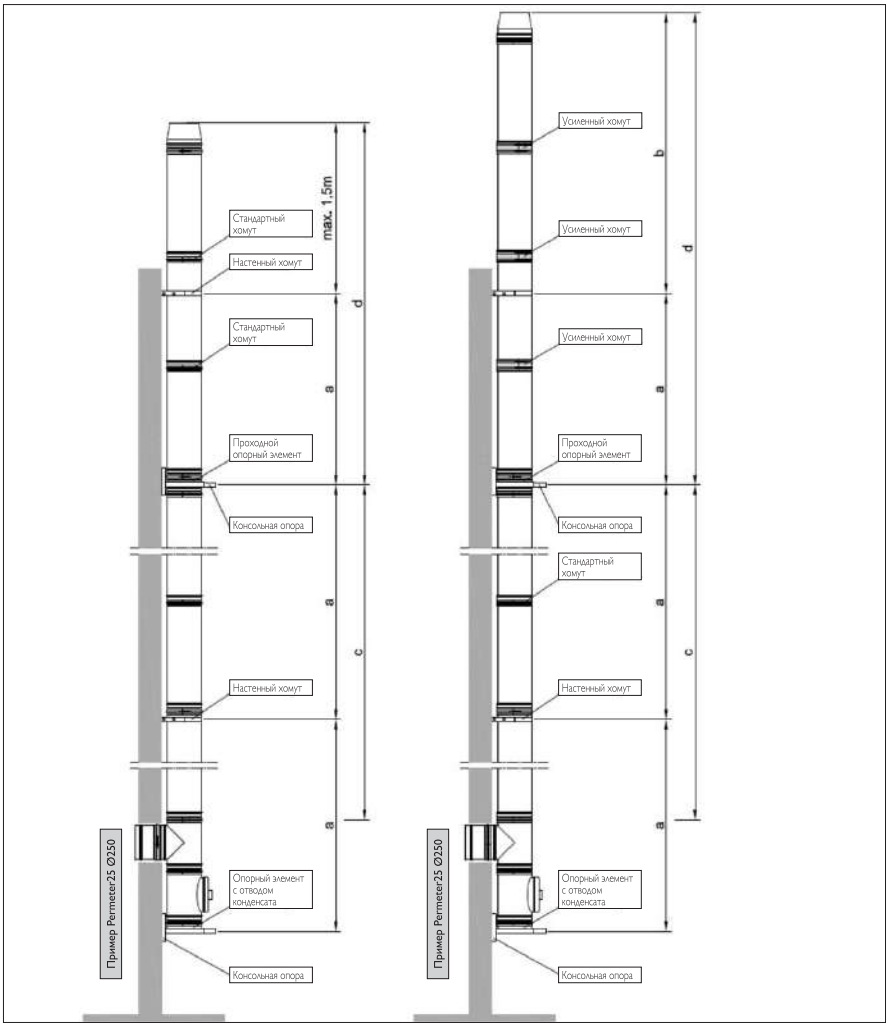

PERMETER25 Ø130-Ø250

A. Потолочное крепление
Перекрытие из негорючих материалов

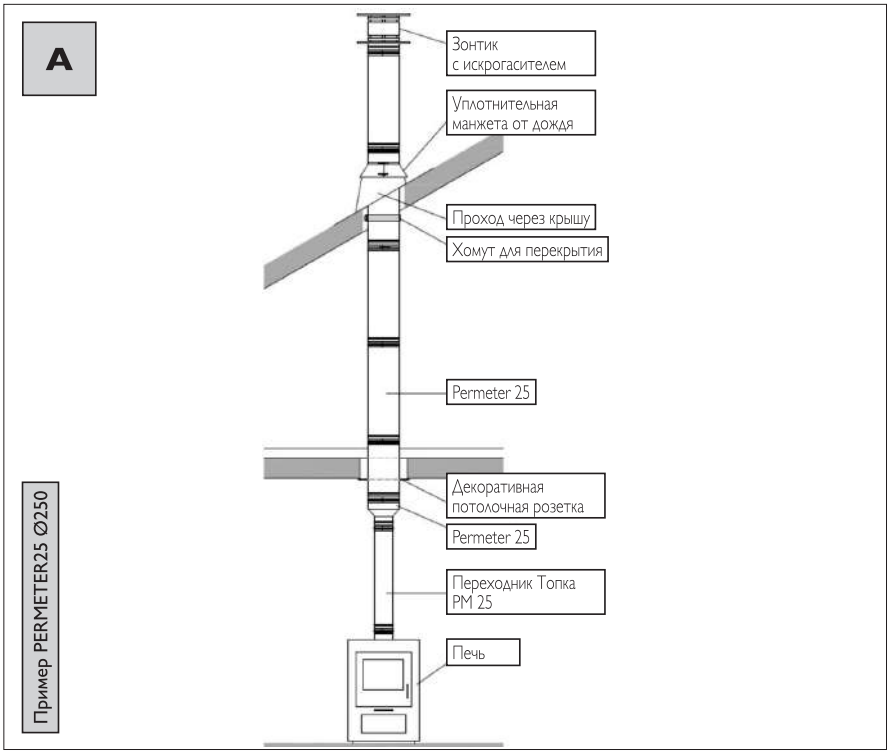

SCHIEDEL
PERMETER

Опорные элементы с изоляцией

внутр. Ø, мм	130	150	200	250	300*	350*
внешн. Ø, мм	230	250	300	350	400	450

1 Напольный элемент с отводом конденсата (1000 мм)

						ЧЕРНЫЙ (RAL 9005)
SAP код	118059	118178	118584	113656	121317	121321
ЦЕНА, РУБ.	15 703	16 843	17 296	19 869	по запросу	по запросу
						СЕРЫЙ (NCS 7500)
SAP код	118050	118179	118586	113653	121322	121319
ЦЕНА, РУБ.	15 703	16 843	17 296	19 869	по запросу	по запросу
A	1045	1045	1045	1045	1045	1045
B	160	160	160	160	160	160
ØD	275	295	345	395	445	495
Вес, кг	4,66	5,13	6,35	7,56	8,82	9,45

2 Основание с отводом конденсата

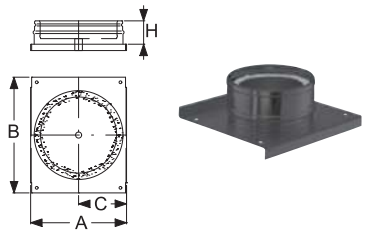

						ЧЕРНЫЙ (RAL 9005)
SAP код	114348	114605	115454	116324	121324	121327
ЦЕНА, РУБ.	6 773	8 925	11 149	11 357	по запросу	19 797
						СЕРЫЙ (NCS 7500)
SAP код	114340	114598	115451	116323	121325	121328
ЦЕНА, РУБ.	6 773	8 925	11 149	11 357	по запросу	по запросу
H	95	95	95	95	95	95
A	278	285	335	385	435	485
C	355	353	403	453	503	553
Вес, кг	2,10	2,31	2,96	3,76	4,58	5,47

3 Промежуточный опорный элемент

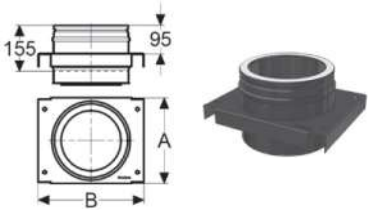

						ЧЕРНЫЙ (RAL 9005)
SAP код	116942	117216	117827	118210	121152	121155
ЦЕНА, РУБ.	8 231	8 648	10 315	11 252	15 107	16 149
						СЕРЫЙ (NCS 7500)
SAP код	116950	117217	117826	118209	121153	121156
ЦЕНА, РУБ.	8 231	8 648	10 315	11 252	15 107	16 149
A	278	285	335	385	435	485
B	355	353	403	453	503	553
Вес, кг	9,67	4,96	6,18	7,55	8,95	10,42

3a Опорная консоль

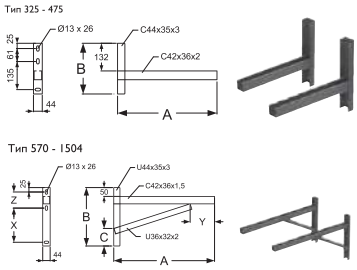

	ЧЕРНЫЙ (RAL 9005)		СЕРЫЙ (NCS 7500)	
SAP код	120976	120977	120998	120999
ЦЕНА, РУБ.	6 148	8 231	6 148	8 231
Тип	475	570	475	570
A	475	570	475	570
B	242	330	242	330
C	-	100	-	100
X	-	193	-	193
Y	-	139	-	139
Z	-	91	-	91
Вес, кг	1,54	2,23	1,54	2,23

3b Емкость с отводом конденсата

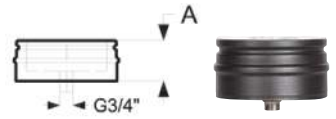

						ЧЕРНЫЙ (RAL 9005)
SAP код	112011	112420	113171	114544	121230	121233
ЦЕНА, РУБ.	5 210	5 836	6 981	7 606	7 918	по запросу
						СЕРЫЙ (NCS 7500)
SAP код	112024	112399	113168	114545	121231	121234
ЦЕНА, РУБ.	5 210	5 836	6 981	7 606	7 918	по запросу
A	95	95	95	95	95	95
Вес, кг	1,17	1,32	1,77	2,27	2,82	3,43

3c Заглушка для твердого топлива

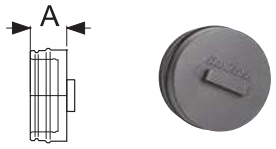

						ЧЕРНЫЙ (RAL 9005)
SAP код	112009	112422	113169	114537	121238	121241
ЦЕНА, РУБ.	5 849	6 341	6 773	7 028	11 456	13 332
						СЕРЫЙ (NCS 7500)
SAP код	112010	112402	113170	114543	121239	121242
ЦЕНА, РУБ.	5 849	6 341	6 773	7 028	11 456	13 332
A	95	95	95	95	95	95
Вес, кг	1,17	1,32	1,77	2,27	2,82	3,43

Элементы труб

SCHIEDEL
PERMETER

внутр. Ø, мм	130	150	200	250	300*	350*
внешн. Ø, мм	230	250	300	350	400	450

4a Элемент трубы 1000 мм

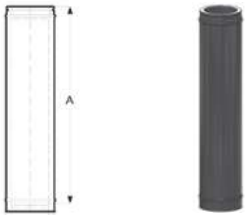

						ЧЕРНЫЙ (RAL 9005)
SAP код	118689	113649	113850	113993	119465	121176
ЦЕНА, РУБ.	**5 939**	**6 460**	**7 397**	**10 225**	**15 420**	**15 530**
						СЕРЫЙ (NCS 7500)
SAP код	118690	113647	113854	113994	121174	121177
ЦЕНА, РУБ.	**5 939**	**6 460**	**7 397**	**10 225**	**15 420**	**15 530**
A	955	955	955	955	955	955
Вес, кг	9,40	10,61	13,02	15,41	18,02	20,25

4b Элемент трубы 500 мм

						ЧЕРНЫЙ (RAL 9005)
SAP код	117103	117388	117936	118338	119466	121181
ЦЕНА, РУБ.	**4 868**	**5 094**	**6 396**	**7 236**	**8 545**	**9 996**
						СЕРЫЙ (NCS 7500)
SAP код	117105	117389	117935	118341	121179	121182
ЦЕНА, РУБ.	**4 868**	**5 094**	**6 396**	**7 236**	**8 545**	**9 996**
A	455	455	455	455	455	455
Вес, кг	4,73	5,33	6,54	7,74	8,89	10,06

4c Элемент трубы 250 мм

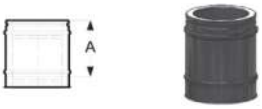

						ЧЕРНЫЙ (RAL 9005)
SAP код	114779	115127	115951	116464	121184	121187
ЦЕНА, РУБ.	**3 426**	**4 224**	**4 472**	**4 939**	**8 498**	**7 247**
						СЕРЫЙ (NCS 7500)
SAP код	114776	115126	115949	116466	121185	121188
ЦЕНА, РУБ.	**3 426**	**4 224**	**4 472**	**4 939**	**8 498**	**7 247**
A	205	205	205	205	205	205
Вес, кг	2,39	2,69	3,30	3,90	4,30	4,88

4d Шибер

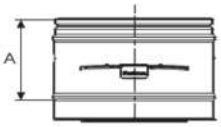

						ЧЕРНЫЙ (RAL 9005)
SAP код	116143	116310	117186	117811	121247	121250
ЦЕНА, РУБ.	**10 713**	**11 198**	**12 086**	**12 607**	**21 455**	**21 848**
						СЕРЫЙ (NCS 7500)
SAP код	116146	116309	117188	117804	121248	121251
ЦЕНА, РУБ.	**10 713**	**11 198**	**12 086**	**12 607**	**21 455**	**21 848**
A	205	205	205	205	205	205
Вес, кг	3,50	3,73	4,89	6,15	7,50	7,96

4e Элемент трубы раздвижной 270 - 375 мм

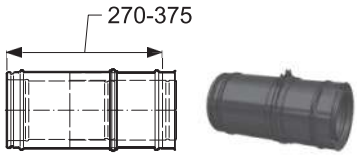

						ЧЕРНЫЙ (RAL 9005)
SAP код	116914	117284	117818	118169	121212	121215
ЦЕНА, РУБ.	**7 102**	**7 467**	**8 061**	**8 931**	**13 708**	**15 748**
						СЕРЫЙ (NCS 7500)
SAP код	116910	117282	117823	118167	121213	121216
ЦЕНА, РУБ.	**7 102**	**7 467**	**8 061**	**8 931**	**13 708**	**15 748**
Вес, кг	4,46	5,02	6,16	7,28	8,96	10,15

Стандартный хомут (входит в комплект элементов с изоляцией)

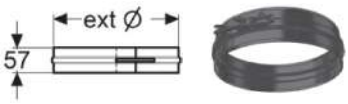

						ЧЕРНЫЙ (RAL 9005)
SAP код	109857	109887	109964	121142	131313	121144
ЦЕНА, РУБ.	**865**	**895**	**945**	**1 456**	**1 485**	**1 559**
						СЕРЫЙ (NCS 7500)
SAP код	109865	109882	109975	121140	131314	121254
ЦЕНА, РУБ.	**865**	**895**	**945**	**1 456**	**1 485**	**1 559**
Вес, кг	0,15	0,17	0,20	0,24	0,29	0,32

5 Усиленный хомут

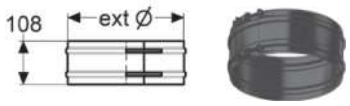

						ЧЕРНЫЙ (RAL 9005)
SAP код	110224	110286	110492	165503	110801	121253
ЦЕНА, РУБ.	**1 515**	**1 548**	**1 734**	**2 053**	**2 114**	**2 267**
						СЕРЫЙ (NCS 7500)
SAP код	110225	110290	110490	121135	121137	110896
ЦЕНА, РУБ.	**1 515**	**1 548**	**1 734**	**2 053**	**2 114**	**2 267**
Вес, кг	0,29	0,31	0,39	0,46	0,51	0,51

* Под заказ.
Цены по запросу предоставляются в течении 2-ух дней.

Тройники

SCHIEDEL
PERMETER

	внутр. Ø, мм	130	150	200	250	300*	350*
	внешн. Ø, мм	230	250	300	350	400	450

6a Тройник 90°

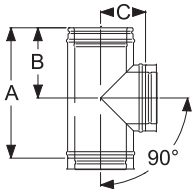

						ЧЕРНЫЙ (RAL 9005)
SAP код	117845	118125	118540	113589	121162	121165
ЦЕНА, РУБ.	**9 000**	**9 426**	**11 357**	**13 596**	**22 974**	**26 151**
						СЕРЫЙ (NCS 7500)
SAP код	117846	118124	118539	113590	121163	121166
ЦЕНА, РУБ.	**9 000**	**9 426**	**11 357**	**13 596**	**22 974**	**26 151**
A	455	455	455	480	530	605
B	209	209	209	222	247	285
C	155	165	190	205	240	280
Вес, кг	6,23	7,00	8,62	10,22	13,61	16,79

6b Тройник 45°

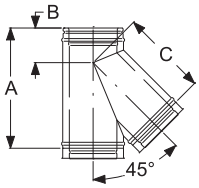

						ЧЕРНЫЙ (RAL 9005)
SAP код	118246	118535	113733	114009	121168	121171
ЦЕНА, РУБ.	**14 691**	**14 796**	**17 816**	**20 942**	**25 838**	**30 111**
						СЕРЫЙ (NCS 7500)
SAP код	118254	118531	113736	114007	121169	121172
ЦЕНА, РУБ.	**14 691**	**14 796**	**17 816**	**20 942**	**25 838**	**30 111**
A	455	530	560	623	697	815
B	322	378	413	472	530	615
C	325	376	410	469	530	615
Вес, кг	7,65	8,61	11,90	15,84	20,34	25,37

6c Тройник прочистки для твердого топлива

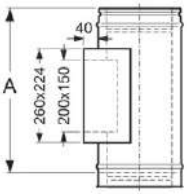

						ЧЕРНЫЙ (RAL 9005)
SAP код	118023	118190	118518	118738	121158	121160
ЦЕНА, РУБ.	**12 503**	**13 024**	**13 649**	**15 107**	**17 296**	**20 942**
						СЕРЫЙ (NCS 7500)
SAP код	118024	118188	118517	118739	по запросу	по запросу
ЦЕНА, РУБ.	**12 503**	**13 024**	**13 649**	**15 107**	по запросу	по запросу
A	455	455	455	455	455	455
Вес, кг	6,82	7,43	8,59	9,83	11,07	12,31

Отводы

7a Отвод 90° (T450 N1)

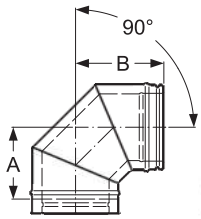

						ЧЕРНЫЙ (RAL 9005)
SAP код	117434	117797	118425	113571	121300	121303
ЦЕНА, РУБ.	**8 960**	**9 480**	**11 113**	**13 127**	**13 024**	**13 544**
						СЕРЫЙ (NCS 7500)
SAP код	117431	117792	118428	113574	121301	121304
ЦЕНА, РУБ.	**8 960**	**9 480**	**11 113**	**13 127**	**13 024**	по запросу
A	176	188	212	237	264	290
B	220	232	256	281	308	330
Вес, кг	3,28	3,9	5,50	7,46	9,58	12,02

7b Отвод 45°

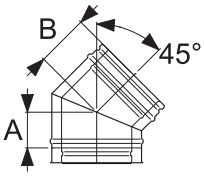

						ЧЕРНЫЙ (RAL 9005)
SAP код	115178	115717	116614	117315	121206	121209
ЦЕНА, РУБ.	**6 565**	**7 189**	**7 814**	**8 545**	**14 131**	**15 107**
						СЕРЫЙ (NCS 7500)
SAP код	115175	115715	116615	117314	121207	121210
ЦЕНА, РУБ.	**6 565**	**7 189**	**7 814**	**8 545**	**14 131**	**15 107**
A	90	95	105	115	130	140
B	130	135	145	155	170	180
Вес, кг	2,75	3,08	4,03	5,08	6,25	7,50

внутр. Ø, мм	130	150	200	250	300*	350*
внешн. Ø, мм	230	250	300	350	400	450

7c Отвод 30°

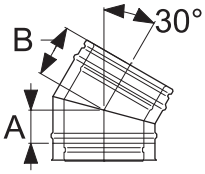

						ЧЕРНЫЙ (RAL 9005)
SAP код	114690	115076	116133	116801	121200	121203
ЦЕНА, РУБ.	**6 877**	**7 397**	**7 814**	**9 274**	**10 523**	**11 565**
						СЕРЫЙ (NCS 7500)
SAP код	114684	115087	116136	116800	121201	121204
ЦЕНА, РУБ.	**6 877**	**7 397**	**7 814**	**9 274**	**10 523**	**11 565**
A	75	80	85	90	100	105
B	115	120	125	130	140	145
Вес, кг	2,34	2,64	3,50	4,29	5,16	6,26

7d Отвод 15°

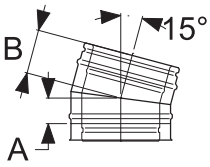

						ЧЕРНЫЙ (RAL 9005)
SAP код	114287	114614	115457	116159	121194	121197
ЦЕНА, РУБ.	**7 304**	**7 397**	**8 252**	**8 857**	по запросу	**11 429**
						СЕРЫЙ (NCS 7500)
SAP код	114289	114616	115459	116158	121195	121198
ЦЕНА, РУБ.	**7 304**	**7 397**	**8 252**	**8 857**	по запросу	**11 429**
A	60	60	65	65	70	70
B	100	100	105	105	110	110
Вес, кг	2,28	2,50	3,50	4,02	4,81	5,02

Отводы в сборе

	130	150	180	200	250	300	350
Собранный отвод 15°							
A	313	313	313	313	313	352	352
B	41	41	41	41	41	46	46
Собранный отвод 30°							
A	371	371	390	399	399	526	526
B	100	100	105	107	107	141	141
Собранный отвод 45°							
A	365	391	425	481	481	498	498
B	151	151	176	199	199	206	206
Тройник 45° и отвод 45° в сборе							
A	405	455	496	567	567	617	617
B	456	515	541	595	595	661	661

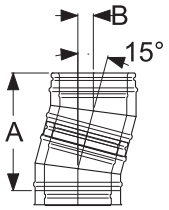

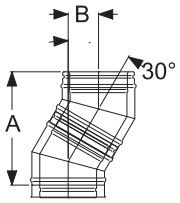

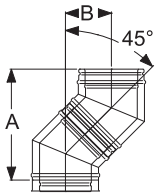

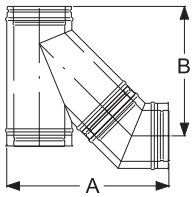

* Под заказ.
Цены по запросу предоставляются в течении 2-ух дней.

Отводы в сборе

SCHIEDEL
PERMETER

		внутр. Ø, мм	130	150	200	250	300*	350*
		внешн. Ø, мм	230	250	300	350	400	450

Отводы 15° со стандартными элементами труб (СЭТ) в сборе

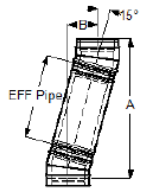

СЭТ	A	1236	1236	1236	1236	1236	1275	1275
955	B	288	288	288	288	288	293	293
СЭТ	A	753	753	753	753	753	792	792
455	B	159	159	159	159	159	164	164
СЭТ	A	511	511	511	511	511	550	550
205	B	94	94	94	94	94	99	99

Отводы 30° со стандартными элементами труб (СЭТ) в сборе

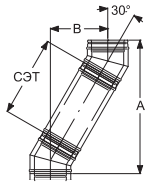

СЭТ	A	1198	1198	1217	1226	1226	1353	1353
955	B	578	578	583	585	585	619	619
СЭТ	A	765	765	784	793	793	920	920
455	B	328	328	333	335	335	369	369
СЭТ	A	549	549	568	577	577	704	704
205	B	203	203	208	210	210	244	244

Отводы 45° со стандартными элементами труб (СЭТ) в сборе

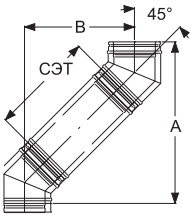

СЭТ	A	1040	1066	1100	1156	1156	1173	1173
955	B	826	837	851	874	874	881	881
СЭТ	A	687	713	747	803	803	820	820
455	B	473	484	498	521	521	528	528
СЭТ	A	510	536	570	626	626	643	643
205	B	296	307	321	344	344	351	351

Адаптеры

8a Переходник Топка - PM 50 1000 мм — **ЧЕРНЫЙ (RAL 9005)**

SAP код	143741	143742	143744	143745	121149	121150
ЦЕНА, РУБ.	**8 387**	**9 440**	**11 357**	**14 534**	**16 722**	**19 484**
						СЕРЫЙ (NCS 7500)
SAP код	143747	143748	143750	143751	4617304032	4617354532
ЦЕНА, РУБ.	**8 387**	**9 440**	**11 357**	по запросу	по запросу	по запросу
Вес, кг						

8b Переходник Permeter 25 - Permeter 50

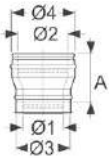

SAP код	114333	114483	115373	116170	121224	121227
ЦЕНА, РУБ.	**8 206**	**8 785**	**9 129**	**8 440**	**9 299**	по запросу
						СЕРЫЙ (NCS 7500)
SAP код	114334	114482	115376	116165	121225	121228
ЦЕНА, РУБ.	**8 206**	**8 785**	**9 129**	**8 440**	**9 299**	по запросу
внутр. Ø, мм 1 и 2	130	150	200	250	300	350
внешн. Ø mm 3	180	200	250	300	350	400
внешн. Ø mm 4	230	250	300	350	400	350
Вес, кг	2,09	2,23	2,87	3,52	3,91	450

8c Переходник Prima Plus - PM 50 — **ЧЕРНЫЙ (RAL 9005)**

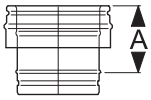

SAP код	112411	112679	113459	114793	121218	121221
ЦЕНА, РУБ.	**4 480**	**5 106**	**6 148**	**6 981**	**7 502**	по запросу
						СЕРЫЙ (NCS 7500)
SAP код	112403	112680	113464	114809	121219	121222
ЦЕНА, РУБ.	**4 480**	**5 106**	**6 148**	**6 981**	**7 502**	по запросу
A	150	150	150	150	150	150
Вес, кг	1,32	1,48	1,93	2,40	2,73	3,06

9 Переходник Кирпичная труба - PM50 — **ЧЕРНЫЙ (RAL 9005)**

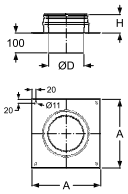

SAP код	115835	115899	116486	117145	по запросу	по запросу
ЦЕНА, РУБ.	**7 411**	**7 852**	**7 972**	**8 857**	по запросу	по запросу
						СЕРЫЙ (NCS 7500)
SAP код	115803	115883	116488	117154	121312	121313
ЦЕНА, РУБ.	**7 411**	**7 852**	**7 972**	**8 857**	**12 201**	**15 597**
A	350	370	420	470	520	570
ØD	128	148	198	248	298	348
Вес, кг	2,69	2,98	3,73	4,48	5,25	6,04

внутр. Ø, мм	130	150	200	250	300*	350*
внешн. Ø, мм	230	250	300	350	400	450

10 Уплотнительная манжета от дождя

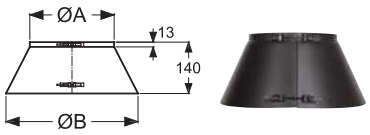

						ЧЕРНЫЙ (RAL 9005)
SAP код	110278	110460	110391	110472	119482	131333
ЦЕНА, РУБ.	**3 408**	**3 439**	**3 647**	**3 856**	**3 961**	по запросу
						СЕРЫЙ (NCS 7500)
SAP код	110280	110457	110388	110461	131331	131334
ЦЕНА, РУБ.	**3 408**	**3 439**	**3 647**	**3 856**	**3 961**	по запросу
ØA	230	250	300	350	400	450
ØB	370	390	440	490	540	590
Вес, кг	0,39	0,45	0,51	0,85	0,95	1,05

Проходы через крышу

11a Проход через крышу 0° (без манжеты от дождя)

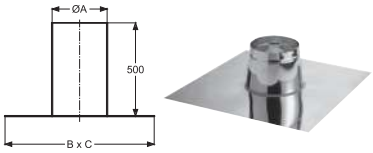

						СЕРЕБРИСТЫЙ
SAP код	101228	101228	101229	101230	101231	101232
ЦЕНА, РУБ.	**7 587**	**7 587**	**8 722**	**9 102**	**10 705**	**12 021**
ØA	300	300	350	400	450	500
B x C	800	800	850	900	950	1000
Вес, кг	5,34	5,34	6,11	6,90	7,72	8,57

Завершающие элементы дымохода

Проходы через крышу (без манжеты от дождя)

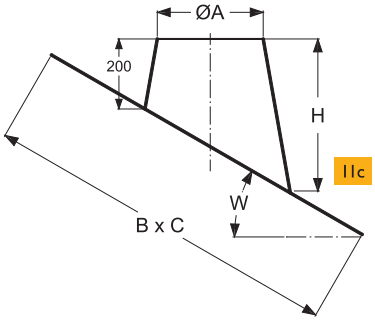

ØA	300	300	350	400	450	500
11b 3°-15°						
H	233	233	237	241	246	250
B x C	940 x 1000	940 x 1000	990 x 1000	1040 x 1150	1100 x 1150	1140 x 1150
Вес, кг	14,56	14,56	15,48	18,61	19,22	20,71
						ЧЕРНЫЙ (RAL 9005)
SAP код	113940	113940	113996	131363	131366	131369
Цена, руб	**15 211**	**15 211**	**15 830**	**16 671**	**24 380**	по запросу
						СЕРЫЙ (NCS 7500)
SAP код	131359	131359	131361	131364	131367	131370
Цена, руб	**15 211**	**15 211**	**15 830**	**16 671**	**24 380**	по запросу
11c 16°-25°						
H	267	267	277	286	295	304
B x C	970*1000	970*1000	1020*1000	1080*1150	1140*1150	1200*1150
Вес, кг	15,24	15,24	16,20	19,61	20,86	22,12
						ЧЕРНЫЙ (RAL 9005)
SAP код	114030	114030	114019	131381	131384	131387
Цена, руб	**15 107**	**15 107**	**16 880**	**19 484**	**24 798**	**26 100**
						СЕРЫЙ (NCS 7500)
SAP код	121284	121284	121286	131382	131385	131388
Цена, руб	**15 107**	**15 107**	**16 880**	**19 484**	**24 798**	**26 100**
11d 26°-35°						
H	307	307	321	336	350	365
B x C	1020 x 1000	1020 x 1000	1090 x 1000	1150 x 1150	1220*1150	1280*1150
Вес, кг	16,33	16,33	17,64	21,26	22,74	24,07
						ЧЕРНЫЙ (RAL 9005)
SAP код	114031	114031	116421	115570	131395	131398
Цена, руб	**19 638**	**19 638**	**19 067**	**19 067**	**27 783**	по запросу
						СЕРЫЙ (NCS 7500)
SAP код	116419	116419	116418	115571	131396	131399
Цена, руб	**19 638**	**19 638**	**19 067**	**19 067**	**27 783**	по запросу
11e 36°-45°						
H	355	355	376	397	418	439
B x C	1120 x 1000	1120 x 1000	1190 x 1000	1270 x 1150	1340*1150	1420*1150
Вес, кг	18,51	18,51	19,95	24,24	25,86	27,66
						ЧЕРНЫЙ (RAL 9005)
SAP код	116414	116414	116412	116410	131406	131409
Цена, руб	**18 650**	**18 650**	**18 963**	**20 316**	**28 548**	по запросу
						СЕРЫЙ (NCS 7500)
SAP код	116413	116413	116411	115572	131407	131410
Цена, руб	**18 650**	**18 650**	**18 963**	**20 316**	**28 548**	по запросу

* Под заказ.
Цены по запросу предоставляются в течении 2-ух дней.

Завершающие элементы дымохода

SCHIEDEL
PERMETER

внутр. Ø, мм	130	150	200	250	300*	350*
внешн. Ø, мм	230	250	300	350	400	450

12a Конус

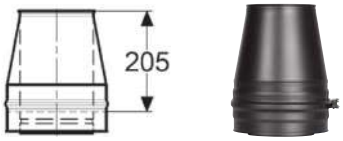

ЧЕРНЫЙ (RAL 9005)						
SAP код	113335	114312	115002	115703	121190	121192
Цена, руб	**4 324**	**4 792**	**5 419**	**6 044**	**6 460**	по запросу
СЕРЫЙ (NCS 7500)						
SAP код	113336	114313	115001	115704	121191	121193
ЦЕНА, РУБ.	**4 324**	**4 792**	**5 419**	**6 044**	**6 460**	по запросу
Вес, кг	1,85	2,08	2,57	3,06	3,55	4,04

12b Конус с зонтиком

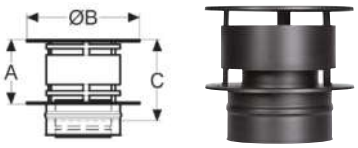

ЧЕРНЫЙ (RAL 9005)						
SAP код	114353	115200	116878	117908	121244	121287
Цена, руб	**8 545**	**8 857**	**11 982**	**17 567**	**20 594**	**25 318**
СЕРЫЙ (NCS 7500)						
SAP код	114363	115196	116877	117906	121245	121246
ЦЕНА, РУБ.	**8 545**	**8 857**	**11 982**	**17 567**	**20 594**	**25 318**
A	130	175	240	297	346	384
B	255	300	400	500	600	700
C	180	225	290	347	396	434
Вес, кг	1,67	2,10	3,23	4,66	6,18	7,91

Хомуты

13 Раздвижной настенный хомут 60-100 мм

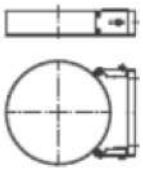

ЧЕРНЫЙ (RAL 9005)						
SAP код	111476	111520	111723	112379	112571	112831
ЦЕНА, РУБ.	**3 804**	**3 856**	**3 961**	**4 064**	**4 116**	**4 168**
СЕРЫЙ (NCS 7500)						
SAP код	111484	111518	111728	112375	112578	112840
ЦЕНА, РУБ.	**3 804**	**3 856**	**3 961**	**4 064**	**4 116**	**4 168**
A	234	254	304	354	404	454
Вес, кг	1,09	1,18	1,40	1,60	1,79	1,99

14 Хомут для перекрытий

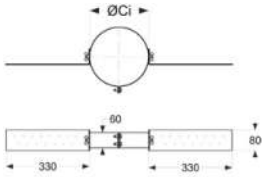

ЧЕРНЫЙ (RAL 9005)						
SAP код	100964	100965	100967	100968	113120	101569
ЦЕНА, РУБ.	**2 810**	**2 847**	**3 002**	**3 840**	**4 050**	**4 418**
ØCi	230	250	300	350	400	450
Вес, кг	1,30	1,33	1,40	1,47	1,52	1,57

Декоративные разъёмные пластины «Стандарт»

15a Декоративная пластина 0° - 5°

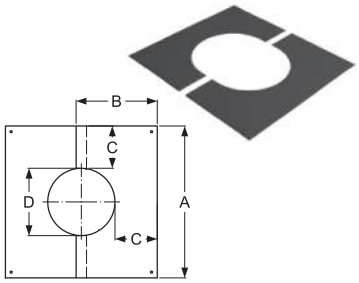

ЧЕРНЫЙ (RAL 9005)						
SAP код	112724	112926	113402	114193	по запросу	по запросу
Цена, руб	**2 397**	**2 449**	**2 814**	**3 073**	по запросу	по запросу
СЕРЫЙ (NCS 7500)						
SAP код	112726	112927	113408	114200	по запросу	по запросу
ЦЕНА, РУБ.	**2 397**	**2 449**	**2 814**	**3 073**	по запросу	по запросу
A	480	500	550	600	650	700
B	265	275	300	325	350	375
C	120,5	120,5	120,5	120,5	120,5	120,5
D	239	259	309	359	409	459
Вес, кг	1,18	1,10	1,32	1,56	1,82	2,1

15b Декоративная пластина 35° - 45°

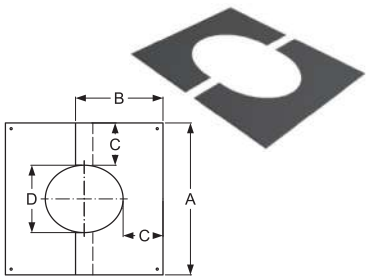

ЧЕРНЫЙ (RAL 9005)						
SAP код	112736	112933	113418	114225	по запросу	по запросу
Цена, руб	**2 501**	**2 554**	**2 814**	**3 127**	по запросу	по запросу
СЕРЫЙ (NCS 7500)						
SAP код	112723	112934	113398	114223	по запросу	по запросу
ЦЕНА, РУБ.	**2 501**	**2 554**	**2 814**	**3 127**	по запросу	по запросу
A	480	500	550	600	650	700
B	315	300	345	380	415	450
C	120,5	120,5	120,5	120,5	120,5	120,5
D	239	259	309	359	409	459
Вес, кг	1,21	1,30	1,52	1,82	2,1	2,3

SCHIEDEL
PERMETER

Нагрузки и высоты

Максимальная высота над элементом, м

Внутр. Ø, мм	130	150	180	200	250
Элемент для напольного монтажа	15	15	15	15	15
Проходной опорный элемент	15	15	15	15	15
Опорная пластина с отводом конденсата	15	15	15	15	15
Рис А	15	15	15	15	15
Настенный хомут 50 мм	3	3	3	3	3
Тройник 90°	10	10	10	10	10
Тройник 45°	10	10	10	10	10
Тройник прочистки	10	10	10	10	10

Внутр. Ø, мм	a, м	b, м	c, м	d, м
130	4	3	15	15
150	4	3	15	15
180	4	3	15	15
200	4	3	15	15
230	4	3	15	15
250	4	3	15	15

PERMETER50 Ø130-Ø250

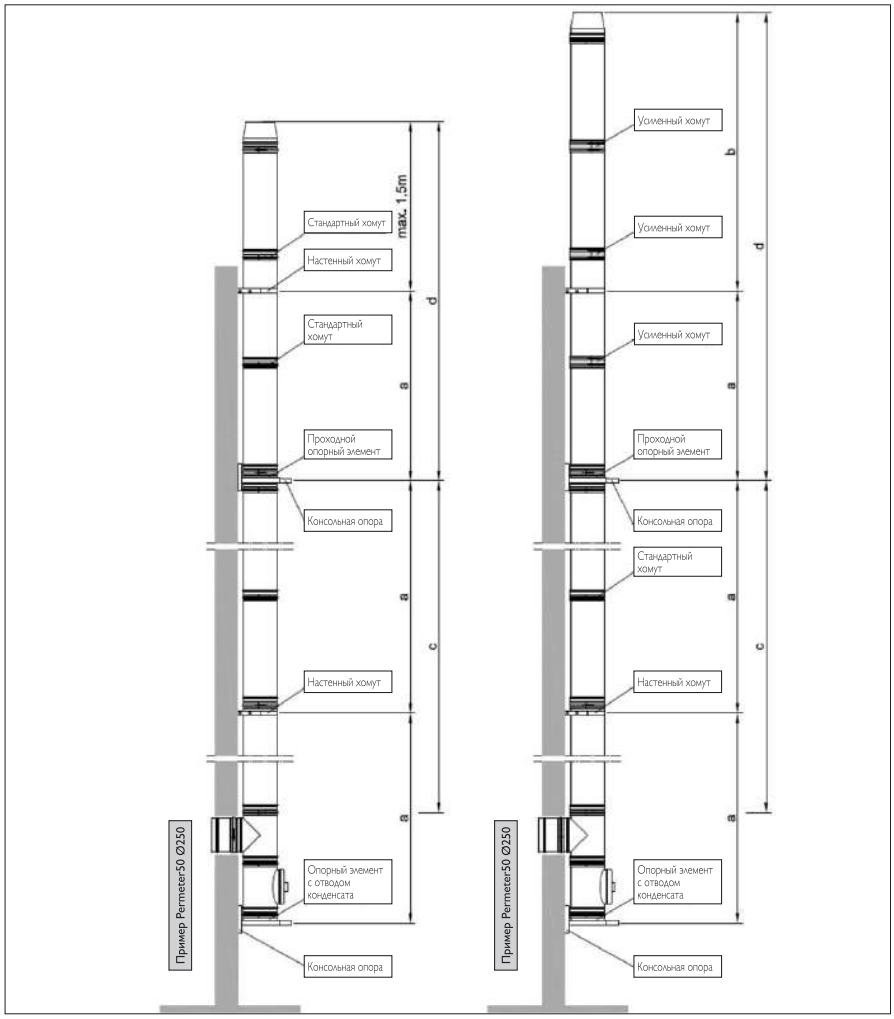

PERMETER50 Ø130-Ø250

A. Потолочное крепление
Перекрытие из негорючих материалов

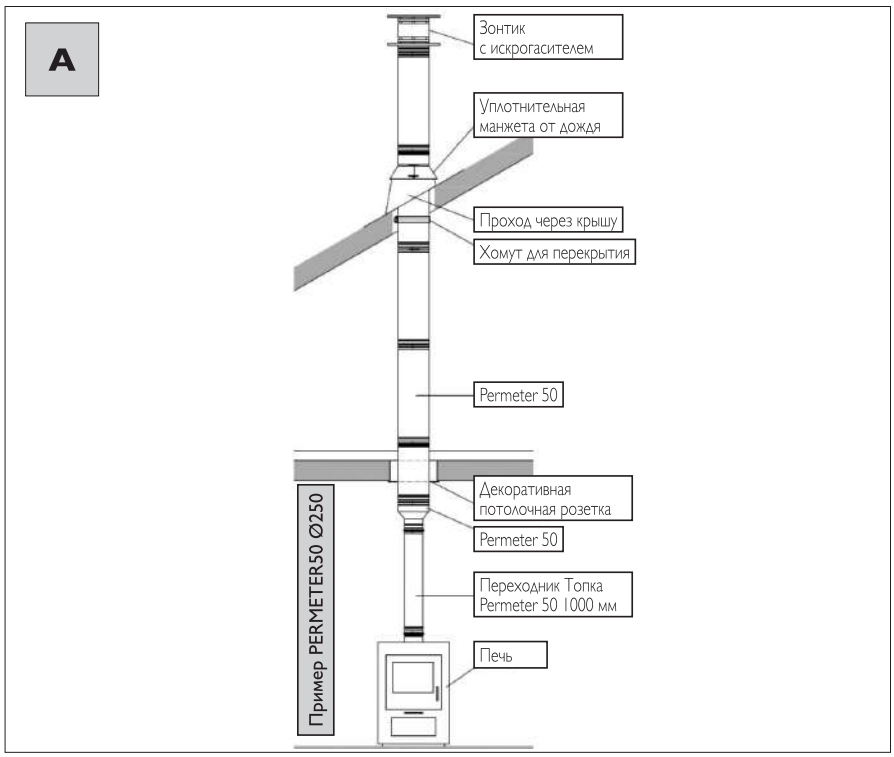

КОНТИНЕНТ
Группа компаний
Основано в 1991 году
Москва +7(495) 128-17-49
Мытищи +7(495) 726-53-33
8 800 551-51-81
moscow@kkontinent.ru www.kkontinent.ru
Бесплатно по России
Головной офис: 141006, МО, Мытищи, ул. Индустриальная, д. 7 кор. 3, "Теплый кирпич"

SCHIEDEL

Прайс-лист 2020

Schiedel KERASTAR

Цены указаны в рублях и включают НДС (20%)
ООО «ШИДЕЛЬ» оставляет за собой право на изменение цен.

www.schiedel.com/ru

Составные элементы системы

Schiedel KERASTAR

SCHIEDEL
KERASTAR

1a	Нижний элемент с отводом конденсата
1b	Настенный элемент с отводом конденсата
1c	Настенный элемент с ёмкостью для сбора золы
2	Опорная консоль (длина 475 - 1504 мм)
3a	Тройник прочистки для твердого топлива
3b	Тройник прочистки для дизельного топлива и газа
4a	Тройник 90°
4b	Розетка на изоляцию
4c	Тройник 45°
5a	Элемент трубы 660 мм
5b	Элемент трубы 330 мм
5c	Элемент трубы 165 мм
6a	Настенный хомут 50 мм
6b	Настенный хомут раздвижной 60 мм
6c	Настенная консоль для удлинения
7	Хомут для перекрытия
8a	Устье
8b	Устье с зонтиком
9a	Проход через крышу 0°
9b	Проход через крышу 3° - 15°
9c	Проход через крышу 16° - 25°
9d	Проход через крышу 26° - 35°
9e	Проход через крышу 36° - 45°
10	Уплотнительная манжета от дождя
11	Герметик
12a	Розетка для подключения DW
12b	Розетка для подключения EW
13a	Кольцо для растяжек
13b	Статическая манжета
13c	Статический настенный хомут
14a	Отвод 15°
14b	Отвод 30°
14c	Отвод 45°
15	Элемент с шибером **НОВИНКА**
16a	Опорный элемент проходной - одноконтурный
16b	Опорный элемент проходной - двухконтурный
17	Элемент для подключения потребителя
18	Противопожарная разделка прохода стены **НОВИНКА**

Больше, чем просто сумма преимуществ:

KERASTAR: Дымоходная система, предназначенная для монтажа в индивидуальном жилом доме после окончания строительных работ, имеет незначительный вес, не требует какой-либо дополнительной отделки.

KERASTAR: Дымоходная система из нержавеющей стали с внутренней керамической трубой, что позволяет использовать её для всех видов топлива.

KERASTAR: Возможен настенный и напольный монтаж.

KERASTAR: Используется везде, где можно и нужно установить дымоход. Особенно там, где дымоход, кроме своего технического назначения, является композиционным, ярким отличительным элементом интерьера.

KERASTAR: Дымоходная система из нержавеющей стали с 30-летней гарантией на внутреннюю керамическую трубу.

SCHIEDEL
KERASTAR

SCHIEDEL 30 ЛЕТ ГАРАНТИЯ

1 Внутренняя труба из высококачественной керамики. Профилированная труба Schiedel гарантирует блестящие эксплуатационные характеристики, так как устойчива к прогоранию, воздействию коррозии и кислот.

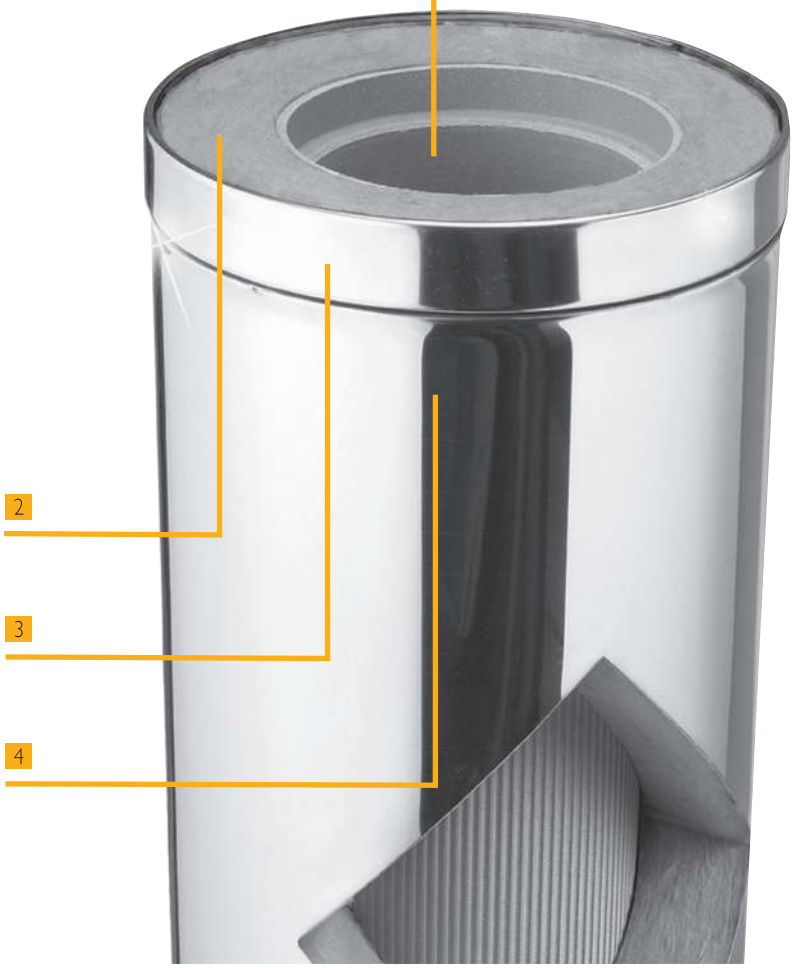

2 Теплоизоляция состоит из высококачественного минерального волокна (толщиной 60мм), которое обладает исключительными изоляционными свойствами. Никаких мостиков холода, так как теплоизоляция охватывает трубу целиком.

3 Благодаря системе соединения посредством обжимных хомутов из нержавеющей стали достигается простой и быстрый монтаж.

4 Наружная оболочка выполнена из нержавеющей стали (1.4301). Некорродирующая наружная оболочка обеспечивает надёжность и стабильность и имеет эффектный внешний вид.

Программа поставок Schiedel KERASTAR							
Внутренний диаметр, мм	140	160	180	200	250	300	400
Наружный диаметр, мм	272	294	314	338	391	450	550
Площадь поперечного сечения, м²	0,015	0,020	0,025	0,031	0,049	0,07	0,13
Толщина стенки профилированной трубы, мм	6,5	7,0	7,0	8,5	10,0	10,0	10,0
Вес 1 пм трубы с изоляцией, кг	20,0	22,0	24,0	27,5	30,0	41,4	60,0
Внутренний слой	Профилированная керамическая труба Schiedel						
Внешний слой	Нержавеющая сталь 1.4301, толщиной 0,4 мм						
Изоляционный слой	Тепловая изоляция класса A1, толщиной 60 мм						
Термическое сопротивление	0,65 м² К/Вт						
Топливо	Твёрдое, жидкое, газообразное						
Максимальная температура дымовых газов	При длительной эксплуатации 400 °C						
Режим эксплуатации	Разрежение						

Schiedel KERASTAR

SCHIEDEL
KERASTAR

	диаметр (мм)	140	160	180	200	250	300	400
1a	**Нижний элемент с отводом конденсата**							
	SAP код	101506	101507	101508	101509	101510	101511	101512
	руб./шт.	**12 474**	**12 030**	**12 273**	**12 739**	**15 512**	**23 717**	**28 003**
	вес, кг/шт	8,50	9,50	10,50	13,50	15,00	20,26	27,82
	высота, мм	330	330	330	330	330	330	330
	Ø D (внешний), мм	272,4	294,4	314,4	338,4	391,4	450	550
	E x E, мм	370 x 370	370 x 370	370 x 370	430 x 430	430 x 430	500 x 500	580 x 580
1b	**Настенный элемент с отводом конденсата (макс. высота - 20 м.)**							
	SAP код	101517	101518	101519	101520	101521	101522	101523
	руб./шт.	**9 304**	**9 820**	**11 205**	**12 478**	**13 146**	**19 133**	**20 680**
	вес, кг/шт	5,80	6,90	7,60	8,40	10,50	15,20	21,33
	Ø A (внешний), мм	279,8	301,8	321,8	345,8	398,8	457,7	557,7
	C, мм	390	410	430	450	505	565	665
к позиции 2	D, мм	303	325	345	369	422	480	580
1c	**Настенный элемент с ёмкостью для сбора золы (макс. высота - 20 м.)**							
	SAP код	101528	101529	101530	101531	101532		
	руб./шт.	**13 573**	**13 737**	**15 348**	**16 901**	**16 905**		
	высота NL, мм	44	44	44	44	44		
	Ø A, мм	279,8	301,8	321,8	345,8	398,8		
	C, мм	390	410	430	450	505		
	D, мм	303	325	345	369	422		
к позиции 2	вес, кг/шт	5,80	6,90	7,60	8,40	10,50		
2	**Опорная консоль, длина 475 - 1504 мм**							
	Длина консоли							
	SAP код	101743	101743	101743	101743	101743	101743	101743
	руб./шт.	**5 419**	**5 419**	**5 419**	**5 419**	**5 419**	**5 419**	**5 419**
475 мм	max расстояние от стены (мм)	187	165	145	121	68	-	-
	SAP код	101744	101744	101744	101744	101744	101744	101744
	руб./шт.	**7 585**	**7 585**	**7 585**	**7 585**	**7 585**	**7 585**	**7 585**
570 мм	max расстояние от стены (мм)	282	260	240	216	163	104	-
	SAP код	101745	101745	101745	101745	101745	101745	101745
при длине L= 475 мм	руб./шт.	**9 031**	**9 031**	**9 031**	**9 031**	**9 031**	**9 031**	**9 031**
620 мм	max расстояние от стены (мм)	432	410	390	366	313	254	154
	SAP код	101746	101746	101746	101746	101746	101746	101746
	руб./шт.	**9 680**	**9 680**	**9 680**	**9 680**	**9 680**	**9 680**	**9 680**
720 мм	max расстояние от стены (мм)	532	510	490	466	413	354	254
	SAP код	101747	101747	101747	101747	101747	101747	101747
	руб./шт.	**10 128**	**10 128**	**10 128**	**10 128**	**10 128**	**10 128**	**10 128**
820 мм	max расстояние от стены (мм)	716	694	674	650	597	538	438
	SAP код	101749	101749	101749	101749	101749	101749	101749
	руб./шт.	**11 972**	**11 972**	**11 972**	**11 972**	**11 972**	**11 972**	**11 972**
1120 мм	max расстояние от стены (мм)	832	810	790	766	713	654	554
	SAP код	101750	101750	101750	101750	101750	101750	101750
при длине L= 570 - 1504 мм	руб./шт.	**13 710**	**13 710**	**13 710**	**13 710**	**13 710**	**13 710**	**13 710**
1304 мм	max расстояние от стены (мм)	1016	994	974	950	897	838	738
	SAP код	101751	101751	101751	101751	101751	101751	101751
	руб./шт.	**14 897**	**14 897**	**14 897**	**14 897**	**14 897**	**14 897**	**14 897**
1504 мм	max расстояние от стены (мм)	1216	1194	1174	1150	1097	1038	938
3a	**Тройник прочистки для твердого топлива**							
	SAP код	101479	101480	101481	101482	101483	101484	101485
	руб./шт.	**19 180**	**19 744**	**21 342**	**25 566**	**28 558**	**44 401**	**56 723**
	вес, кг/шт	17,0	18,5	20,0	23,0	25,0	35,56	46,19
	отверстие, мм	140	160	180	200	250	300	400
	высота, мм	665	665	665	665	665	665	665

Указанные цены в рублях вступают в действие с 08.10.2019. Цены включают НДС (20%). Компания «ШИДЕЛЬ» оставляет за собой право на изменение цен.

Schiedel KERASTAR

SCHIEDEL
KERASTAR

	диаметр (мм)	140	160	180	200	250	300	400
3b	**Тройник прочистки для дизельного топлива и газа**							
	SAP код	101486	101487	101488	101489	101490	101491	101492
	руб./шт.	**22 492**	**24 696**	**26 462**	**29 602**	**28 398**	**47 571**	**61 244**
	вес, кг/шт	17,0	18,5	20,0	23,0	25,0	33,26	46,15
	отверстие, мм	140	160	180	200	250	300	400
	высота, мм	665	665	665	665	665	665	665
4a	**Тройник 90°**							
	SAP код	101467	101468	101469	101470	101471	101472	101473
	руб./шт.	**14 803**	**15 657**	**16 228**	**18 187**	**22 898**	**33 102**	**63 310**
	вес, кг/шт	15,50	17,00	18,50	20,50	22,00	31,94	43,14
	подключение Ø, мм	140	160	180	200	250	300	400
	высота, мм	665	665	665	665	665	665	665
4b	**Розетка на изоляцию**							
	к позиции 4a, 4c							
	SAP код	101547	101548	101549	101550	101551	101552	101553
	руб./шт.	**2 506**	**2 596**	**2 626**	**2 691**	**2 956**	**5 497**	**6 126**
	вес, кг/шт	0,8	0,9	0,9	1,0	1,2	1,3	1,4
	Ø A, мм	145	165	185	205	255	305	405
4c	**Тройник 45°**							
	SAP код	101474	101475	101476	101477	101478		
	руб./шт.	**21 362**	**22 704**	**23 878**	**26 481**	**37 526**		
	вес, кг/шт	19,0	20,5	22,0	24,0	26,0		
	E, мм	233	225	219	213	191		
	F, мм	108	116	124	130	147		
	подключение Ø, мм	140	160	180	200	250		
	высота, мм	665	665	665	665	665		
5a	**Элемент трубы 660 мм**							
	SAP код	101460	101461	101462	101463	101464	101465	101466
	руб./шт.	**7 957**	**8 571**	**9 152**	**9 760**	**12 220**	**17 388**	**26 819**
	вес, кг/шт	13,00	14,00	15,00	17,50	19,00	27,56	36,96
	Ø D (внешний), мм	272,4	294,4	314,4	338,4	391,4	450,3	550,3
5b	**Элемент трубы 330 мм**							
	SAP код	101453	101454	101455	101456	101457	101458	101459
	руб./шт.	**6 219**	**6 486**	**6 833**	**7 264**	**9 519**	**12 563**	**20 955**
	вес, кг/шт	7,00	8,00	9,00	10,00	11,00	14,03	18,72
	Ø D (внешний), мм	272,4	294,4	314,4	338,4	391,4	450,3	550,3
5c	**Элемент трубы 165 мм**							
	SAP код	101446	101447	101448	101449	101450	101451	101452
	руб./шт.	**4 267**	**4 468**	**4 679**	**4 954**	**7 204**	**9 902**	**17 645**
	вес, кг/шт	3,50	4,00	4,50	5,00	5,50	8,92	11,59
	Ø D (внешний), мм	272,4	294,4	314,4	338,4	391,4	450,3	550,3
5d	**Комплект шибера 0,66 пм (тройник 90, шиберная вставка, декоративная розетка)**							
	SAP код	155563	155564	155565	155566	155567		
	руб./шт.	**22 980**	**24 364**	**25 489**	**28 739**	**35 653**		
	вес, кг/шт							
	Высота, мм	665	665	665	665	665		

Указанные цены в рублях вступают в действие с 08.10.2019. Цены включают НДС (20%). Компания «ШИДЕЛЬ» оставляет за собой право на изменение цен.

SCHIEDEL
KERASTAR

	диаметр (мм)	140	160	180	200	250	300	400
6a	**Настенный хомут 50 мм**							
	SAP код	101554	101555	101556	101557	101558	115879	116484
	руб./шт.	**2 553**	**2 579**	**2 604**	**2 617**	**2 696**	**1 871**	**2 288**
	вес, кг/шт	0,85	0,89	0,93	0,98	1,05	1,99	2,26
	Ø D, мм	272,4	294,4	314,4	338,4	391,4	450	550
	A, мм	280	285	295	300	310	454	554
6b	**Настенный хомут раздвижной**							
	SAP код	101559	101560	101561	101562	101563	101272	101274
	руб./шт.	**1 816**	**1 866**	**1 938**	**1 943**	**3 265**	**4 248**	**4 325**
	вес, кг/шт	1,1	1,3	1,3	1,5	1,7	1,96	2,09
	Ø C (внутренний), мм	276	298	318	342	395	450	550
	A, мм	284	306	324	350	403	512	562
	B, мм	198	210	216	228	258	300	325
6c	**Настенная консоль для удлинения**							
	мин расстояние от стены 100 мм							
	SAP код	101738						
	руб./шт.	**5 213**						
	max расстояние при L1=220 мм	220						
	SAP код	101739						
	руб./шт.	**5 478**						
	max расстояние при L2=370 мм	370						
	SAP код	101740						
	руб./шт.	**6 300**						
	max расстояние при L1=470 мм	470						
	SAP код	101741						
	руб./шт.	**6 662**						
	max расстояние при L1=670 мм	670						
7	**Хомут для перекрытия**							
	SAP код	101564	101565	101566	101567	101568	101569	101570
	руб./шт.	**4 266**	**3 873**	**4 320**	**4 354**	**4 390**	**4 418**	**5 401**
	вес, кг/шт	1,38	1,41	1,44	1,48	1,55	1,80	1,94
	Ø D, мм	272,4	294,4	314,4	338,4	391,4	450,3	550,3
8a	**Устье**							
	SAP код	101571	101572	101573	101574	101575	101576	101577
	руб./шт.	**4 865**	**5 116**	**5 316**	**5 775**	**6 562**	**11 185**	**15 278**
	вес, кг/шт	2,20	2,50	3,10	4,50	5,10	9,11	11,90
	Ø A (внутренний), мм	138	158	178	198	248	298	498
	Ø B, мм	274,4	296,4	316,4	340,4	393,4	451,9	551,9
8b	**Устье с зонтиком**							
	SAP код	101499	101500	101501	101502	101503	101504	101505
	руб./шт.	**8 401**	**8 724**	**9 007**	**9 568**	**11 115**	**20 720**	**25 042**
	вес, кг/шт	3,60	3,90	4,30	5,00	6,60	10,91	14,26
	Ø B, мм	274,4	296,4	316,4	340,4	393,4	451,9	551,9
	Ø A (внутренний), мм	136	156	176	196	246	296	396
	Ø D, мм	360	380	395	420	470	530	630
9a	**Проход через крышу 0°**							
	SAP код	101228	101229	101229	101230	101231	101232	101234
	руб./шт.	**7 587**	**8 722**	**8 722**	**9 102**	**10 705**	**10 021**	**16 184**
	вес, кг/шт	5 ,34	11,0	11,0	12,0	14,0	8,5	10,3
	Ø A, мм	300	350	350	400	450	500	600
	G x F, мм	800 x 800	850 x 850	850 x 850	900 x 900	950 x 950	1000 x 1000	1100 x 1100

расстояние от стены 50 мм

расстояние от стены 60 мм на каждые 4 м

удлинение возможно с 6c

к позиции 6b, 13c

При применении настенных консолей для удлинения со статическим хомутом 13c - использовать две пары.
При высоте свободно стоящей части трубы от 1,5 до 2,0 м в качестве последнего крепления использовать статический хомут 13c (устанавливается сверху или по середине статической манжеты 13b)

Указанные цены в рублях вступают в действие с 08.10.2019. Цены включают НДС (20%). Компания «ШИДЕЛЬ» оставляет за собой право на изменение цен.

Schiedel KERASTAR

SCHIEDEL
KERASTAR

	диаметр (мм)	140	160	180	200	250	300	400
9b	**Проход через крышу 3° - 15°**							
	SAP код	101241	101242	101242	101243	101244	101370	101372
	руб./шт.	**14 929**	**16 135**	**16 135**	**21 088**	**20 655**	**21 242**	**26 224**
	вес, кг/шт	14,56	15,48	15,48	18,61	19,82	20,71	25,64
	Ø A, мм	300	350	350	400	450	500	600
	G x F, мм	940 x 940	990 x 990	990 x 990	1040 x 1040	1100 x 1100	1100 x 1150	1250 x 1300
	H высота, мм	233	237	237	241	246	250	259
9c	**Проход через крышу 16° - 25°**							
	SAP код	101247	101248	101248	101249	101250	101378	101380
	руб./шт.	**16 615**	**17 003**	**17 003**	**21 159**	**21 808**	**22 679**	**28 198**
	вес, кг/шт	15,24	16,20	16,20	19,61	20,86	22,12	27,09
	Ø A, мм	300	350	350	400	450	500	600
	G x F, мм	970 x 940	990 x 1020	990 x 1020	1040 x 1080	1100 x 1100	1200 x 1150	1300 x 1300
	H высота, мм	267	277	277	286	295	304	322
9d	**Проход через крышу 26° - 35°**							
	SAP код	101253	101254	101254	101255	101256	101386	101388
	руб./шт.	**19 737**	**18 782**	**18 782**	**23 622**	**23 407**	**24 491**	**30 971**
	вес, кг/шт	16,33	17,64	17,64	21,26	22,74	24,07	29,91
	Ø A, мм	300	350	350	400	450	500	600
	G x F, мм	990 x 1090	990 x 1090	1040 x 1150	1040 x 1150	1100 x 1100	1280 x 1150	1410 x 1300
	H высота, мм	307	321	321	336	350	365	394
9e	**Проход через крышу 36° - 45°**							
	SAP код	101259	101260	101260	101261	101262	101394	101396
	руб./шт.	**17 578**	**18 077**	**18 077**	**25 949**	**25 768**	**27 299**	**34 990**
	вес, кг/шт	18,51	19,95	19,95	24,24	25,86	27,66	34,46
	Ø A, мм	300	350	350	400	450	500	600
	G x F, мм	990 x 1190	990 x 1190	1040 x 1270	1040 x 1270	1100 x 1100	1420 x 1150	1570 x 1300
	H высота, мм	355	376	376	397	418	439	481
10	**Уплотнительная манжета от дождя**							
	SAP код	101621	101622	101623	101624	101625	100979	100981
	руб./шт.	**2 047**	**2 073**	**2 116**	**2 498**	**2 608**	**4 107**	**4 699**
	вес, кг/шт	0,85	0,9	0,95	1,05	1,2	1,05	1,25
	Ø A, мм	272,4	294,4	314,4	338,4	391,4	450,0	550,0
	Ø B, мм	410	430	460	480	530	590	690
	(вместе с проходом через крышу **9a-9e**)							
11	**Герметик Rapid, 310 мл**							
	SAP код	100020	100020	100020	100020	100020	100020	100020
	руб./шт.	**787**	**787**	**787**	**787**	**787**	**787**	**787**
	вес, кг/шт	0,68	0,68	0,68	0,68	0,68	0,68	0,68
	потребность мл/пм	60	75	93	110	155	210	330
12a	**Розетка для подключения DW**							
	для прохода через кирпичную стену или перекрытие для наружного диаметра Kerastar							
	SAP код	101585	101586	101587	101588	101589	101583	101584
	руб./шт.	**1 802**	**1 881**	**1 960**	**2 141**	**2 314**	**2 751**	**3 216**
	вес, кг/шт	0,55	0,58	0,63	0,65	1,78		
	Ø A, мм	272	294	314	338	391	450	550
	Ø B, мм	512	534	554	578	631	620	720
12b	**Розетка для подключения SW**							
	для прохода через кирпичную стену или перекрытие для подключения одностенной трубы от потребителя к Kerastar							
	SAP код	101733	101734	100953	100954	100956		
	руб./шт.	**1 198**	**1 412**	**1 431**	**1 437**	**1 608**		
	вес, кг/шт	0,3	0,4	0,4	0,5	0,5		
	Ø A, мм	140	160	180	200	250		
	Ø B, мм	310	330	350	370	420		

Указанные цены в рублях вступают в действие с 08.10.2019. Цены включают НДС (20%). Компания «ШИДЕЛЬ» оставляет за собой право на изменение цен.

SCHIEDEL
KERASTAR

	диаметр (мм)	140	160	180	200	250	300	400
12c	**Розетка для крыш с уклоном***							
	SAP код	101626	101636	101631	101641	101646		
	руб./шт.	**1 132**	**1 252**	**1 194**	**1 337**	**1 497**		
	вес, кг/шт	0,42	0,44	0,44	0,48	0,52		
	Ø A, мм	277,4	299,4	319,4	343,4	396,4		
	Ø B, мм	421	443	463	487	540		
	*При заказе указывать угол крыши							
13a	**Кольцо для растяжек**							
	SAP код	101590	101591	101592	101593	101594		
	руб./шт.	**2 935**	**2 961**	**2 972**	**3 005**	**3 159**		
	вес, кг/шт	0,65	0,68	0,73	0,77	0,82		
	Ø Di, мм	272,4	294,4	314,4	338,4	391,4		
	толщина стенки, мм	0,6	0,6	0,6	0,6	0,6		
13b	**Статическая манжета**							
	Для свободно стоящей трубы высотой от 1,5 до 2,5 м. Монтаж: смотри стр. 10							
	SAP код	101595	101596	101597	101598	101599	101600	101601
	руб./шт.	**3 917**	**3 983**	**4 028**	**4 094**	**4 331**	**5 849**	**7 652**
	вес, кг/шт	2,9	3,0	3,2	3,4	3,9	2,28	2,93
	высота, мм	460	460	460	460	460	460	460
	толщина стенки, мм	0,8	0,8	0,8	0,8	0,8	0,8	0,8
13c	**Статический настенный хомут**							
	Расстояние от стены - 60 мм. Монтаж: смотри стр. 10							
	SAP код	101602	101603	101604	101605	101606	101607	101608
	руб./шт.	**3 822**	**3 950**	**4 014**	**4 142**	**5 444**	**6 058**	**6 578**
	вес, кг/шт	2,00	2,20	2,30	2,50	2,70	3,96	4,77
	Ø C внутренний, мм	272,4	294,4	314,4	338,4	391,4	450,3	550,3
	A, мм	280,4	302,4	322,4	346,4	401,4	460,3	560,3
	B, мм	186,2	197,2	207,2	219,2	245,7	275,0	325,1
14a	**Отвод 15°**							
	SAP код	105599	105600	105601	105602	105603	105604	105605
	руб./шт.	**9 759**	**10 226**	**10 966**	**12 003**	**15 598**	**25 410**	**36 868**
	вес, кг/шт	4,90	5,60	9,00	10,50	12,60	13,96	18,72
	E, мм	100	100	100	100	100		
	F, мм	81	81	81	81	81	141	146
	G, мм	120	120	120	120	120	175	180
	H, мм	90	88	87	86	82		
	L, мм	102	100	99	98	94		
14b	**Отвод 30°**							
	SAP код	105606	105607	105608	105609	105610	105611	105612
	руб./шт.	**10 516**	**11 045**	**11 835**	**12 927**	**16 667**	**26 739**	**38 594**
	вес, кг/шт	6,50	7,40	8,60	10,50	13,50	16,73	22,39
	E, мм	162	162	162	162	162		
	F, мм	143	143	143	143	143	171	181
	G, мм	182	182	182	182	182	205	220
	H, мм	133	130	127	124	117		
	L, мм	145	142	139	136	129		
14c	**Отвод 45°**							
	SAP код	105613	105614	105615	105616	105617	105618	105619
	руб./шт.	**10 516**	**11 045**	**11 835**	**12 927**	**17 445**	**26 847**	**38 716**
	вес, кг/шт	6,90	7,50	8,10	11,00	12,40	18,20	23,54
	E, мм	162	162	162	162	162		
	F, мм	143	143	143	143	143	201	221
	G, мм	182	182	182	182	182	240	260
	H, мм	112	108	104	99	88		
	L, мм	124	120	116	111	100		

Указанные цены в рублях вступают в действие с 08.10.2019. Цены включают НДС (20%). Компания «ШИДЕЛЬ» оставляет за собой право на изменение цен.

Schiedel KERASTAR

SCHIEDEL
KERASTAR

	диаметр (мм)	140	160	180	200	250	300	400
16a	**Переходник Prima Plus - KeraStar**							
	SAP код	105723	105724	105725	105726	105727	110754	110758
	руб./шт.	**7 604**	**8 669**	**8 681**	**9 763**	**11 100**	**16 291**	**22 878**
	вес, кг/шт	4,40	5,00	5,70	6,20	7,20		
	Ø DN, мм	140	160	180	200	250		
	Ø D, мм	272,4	294,4	314,4	338,4	391,4		
	A, мм	390	410	430	450	505		
к позиции 2 и трубе Prim Plus	B, мм	303	325	345	369	422		
16b	**Переходник ICS - KERASTAR**							
	SAP код	105718	105719	105720	105721	105722		
	руб./шт.	**10 021**	**10 629**	**11 142**	**11 959**	**13 539**		
	Вес, кг	4,60	5,20	5,90	6,40	7,50		
	A	272,4	294,4	314,4	338,4	391,4		
	B (Ø ICS25)	140	160	180	200	250		
	C	390	410	430	450	505		
	D	303	325	345	369	422		
к позиции 2 и ICS	NL	118,5	118,5	118,5	118,5	118,5		
17	**Элемент для подключепния потребителя Prima**							
	SAP код	110752	110914	111140	111331	111750	111943	112676
	руб./шт.	**1 252**	**1 329**	**1 408**	**1 531**	**1 729**	**4 714**	**по запросу**
	вес, кг/шт	0,64	0,74	0,83	0,92	1,17	1,4	1,5
	D1, мм	140	160	180	200	250	300	400
	D7, мм	157	180	200	221	278	320	420
18	**Противопожарная разделка прохода стены**							
	толщина (мм)	100	150	200	250	300	350	400
	SAP код	101867	101854	101855	101856	101857	101858	101859
	руб./шт.	**11 272**	**17 422**	**22 229**	**26 858**	**29 892**	**33 270**	**37 033**
	вес, кг/шт	4,00	6,00	8,40	10,50	12,50	16,70	
	H, мм	100	150	200	250	300	350	400
	Потолочная опора (дерев. перекрытия)							
	SAP код	105733	105734	105733	105735	105736		
	руб./шт.	**29 691**	**30 785**	**29 691**	**32 342**	**34 381**		
	вес, кг/шт	21,58	22,48	23,41	24,46	27,28		
	ext. Ø (внешний), мм	272,4	294,4	314,4	338,4	391,4		
	connector pipe Ø	130	150	180	200	250		
	Ø A, мм	124	144	174	194	244		
	Ø B, мм	140	160	190	210	260		
	Потолочная опора (бетонные перекрытия)							
	SAP код	105738	105739	105740	105741	105742		
	руб./шт.	**24 094**	**25 428**	**26 794**	**28 793**	**34 087**		
	вес, кг/шт	9,65	10,32	11,02	11,80	13,88		
	ext. Ø (внешний), мм	272,4	294,4	314,4	338,4	391,4		
	connector pipe Ø	130	150	180	200	250		
	Ø A, мм	124	144	174	194	244		
	Ø B, мм	140	160	190	210	260		

	диаметр (мм)	140	160	180	200	250
19	**Переходник UNI - Kerastar**					
	SAP код	105713	105714	105715	105716	105717
	руб./шт.	**10 287**	**10 551**	**11 341**	**11 667**	**13 650**
	вес, кг/шт	4,00	4,20	4,30	4,50	5,00

Указанные цены в рублях вступают в действие с 08.10.2019. Цены включают НДС (20%). Компания «ШИДЕЛЬ» оставляет за собой право на изменение цен.

SCHIEDEL KERASTAR

Высота свободно стоящего участка дымовой трубы над точкой верхнего крепления b1 = макс. 1,5 м.

Высота свободно стоящего участка дымовой трубы над точкой верхнего крепления b1 = макс. 2,0 м.

Высота свободно стоящего участка дымовой трубы над точкой верхнего крепления b1 = макс. 2,5 м.

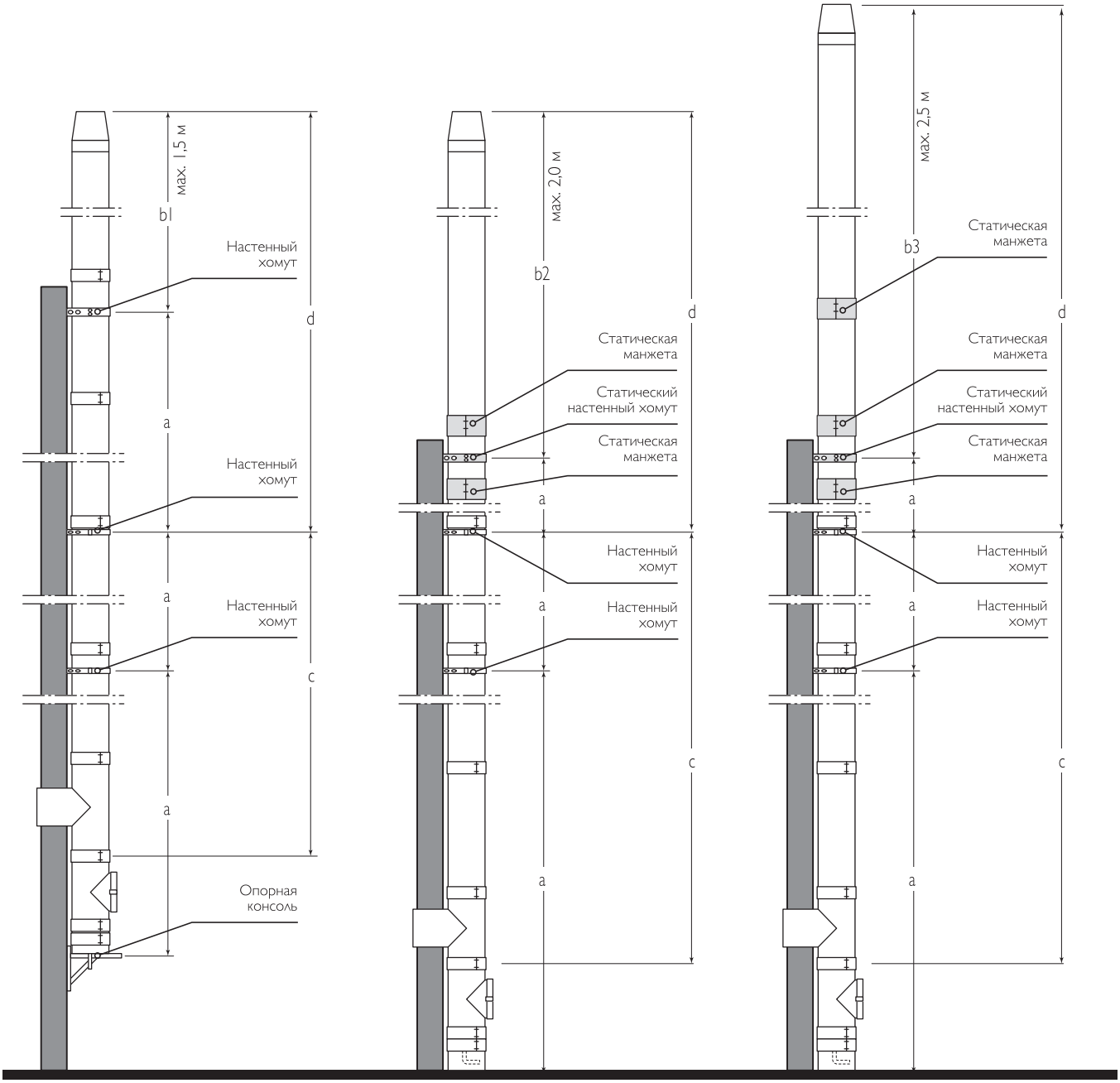

Максимальная высота в м.

Диаметр Ø мм	a	b1	b2*	b3**	c + d
140	4,0	1,5	2,0	2,5	20,0
160	4,0	1,5	2,0	2,5	20,0
180	4,0	1,5	2,0	2,5	20,0
200	4,0	1,5	2,0	2,5	20,0
250	4,0	1,5	2,0	2,5	19,1

* При высоте свободно стоящей дымовой трубы свыше 1,5 м. необходима установка 1-го статического настенного хомута и 2-х статических манжет.

** При высоте свободно стоящей дымовой трубы свыше 2,0 м. необходима установка 1-го статического настенного хомута и 3-х статических манжет.

Указанные цены в рублях вступают в действие с 08.10.2019. Цены включают НДС (20%). Компания «ШИДЕЛЬ» оставляет за собой право на изменение цен.

Указания по проектированию и установке

Расположение трубы Kerastar внутри и над зданием

SCHIEDEL
KERASTAR

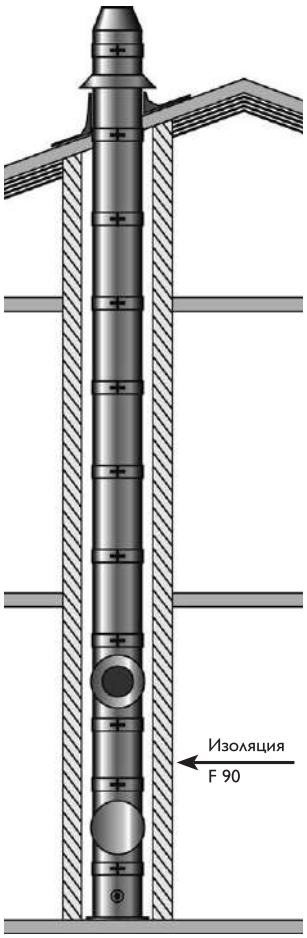

При размещении KERASTAR внутри здания обратите внимание на необходимость выполнения защиты всей конструкции изоляцией класса не ниже F90 вплоть до кровельных конструкций.

Исключение:

В том случае, если местом установки дымовой трубы выбрано чердачное помещение, можно отказаться от изоляции F90.

Отвод конденсата:

Отвод конденсата от нижней части дымовой трубы напрямую к системе канализации здания должен быть предусмотрен ещё на стадии строительства, так как даже при использовании твёрдого топлива в дымовой трубе скапливается влага, которая конденсируется при охлаждении водяных паров дымовых газов. Кроме того, в дымовую трубу постоянно попадает атмосферная влага в виде дождя или снега.

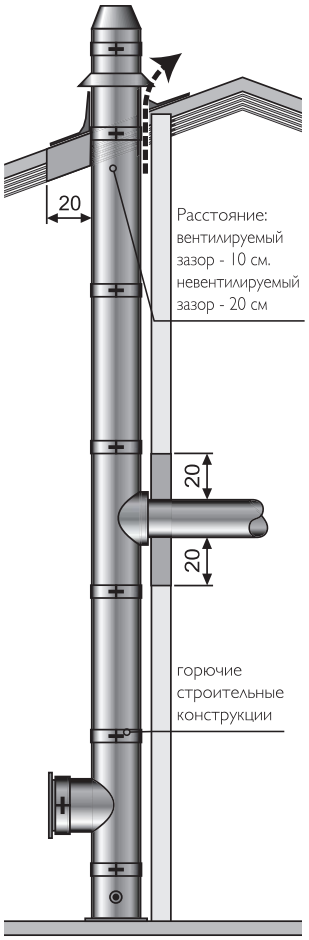

Расстояние от горючих строительных конструкций

При монтаже KERASTAR минимальное расстояние от наружной стенки до горючих строительных конструкций должно быть не менее 20 см. Причём, это справедливо как при сжигании жидкого и газообразного топлива, так и при работе на твёрдом топливе с постоянной рабочей температурой до 400°C.

Проход через стену, перекрытие, кровельные конструкции

При проходе через стену, перекрытие или кровельные конструкции из горючих материалов расстояние от Kerastar до горючих строительных конструкций должно составлять не менее 20 см. При этом:

- **пространство заполняется негорючими, сохраняющими форму строительными материалами с небольшим коэффициентом теплопроводности.**
- **в качестве защитной гильзы предусматривается труба из негорючих материалов.** При проходе через кровельные конструкции расстояние может быть уменьшено до 10 см при условии обеспечения кругового вентилируемого зазора.

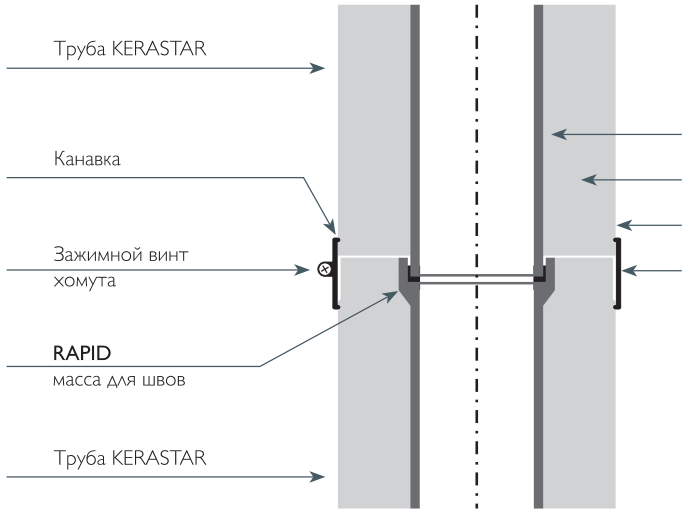

Детали соединительного узла между двумя элементами

1. Внутренний слой / профилированная керамическая труба
2. Изоляционный материал
3. Наружная оболочка / нержавеющая сталь
4. Обжимной хомут

Последовательность монтажа

Массу для швов Rapid / Rotempo обильно нанести в раструб внутренней трубы. Ослабить обжимной хомут на нижнем элементе. Установить следующий (верхний) элемент трубы KERASTAR. Вставить обжимной хомут в канавки и затянуть до тех пор, пока обжимной хомут плотно не охватит конструкцию. Элемент выровнять по вертикали и жёстко затянуть хомут при помощи зажимного винта. Остатки массы для швов Rapid удалить с поверхности внутренней трубы влажной губкой.

Атмосферные осадки

Отведение атмосферных осадков в систему канализации предусматривается на стадии выполнения строительных работ. Примите во внимание высоту уровня воды в сифоне – не менее 10 см – и проводите его постоянный осмотр и очистку.

Указания по монтажу

Рекомендации по проектированию KERASTAR с наклонными участками

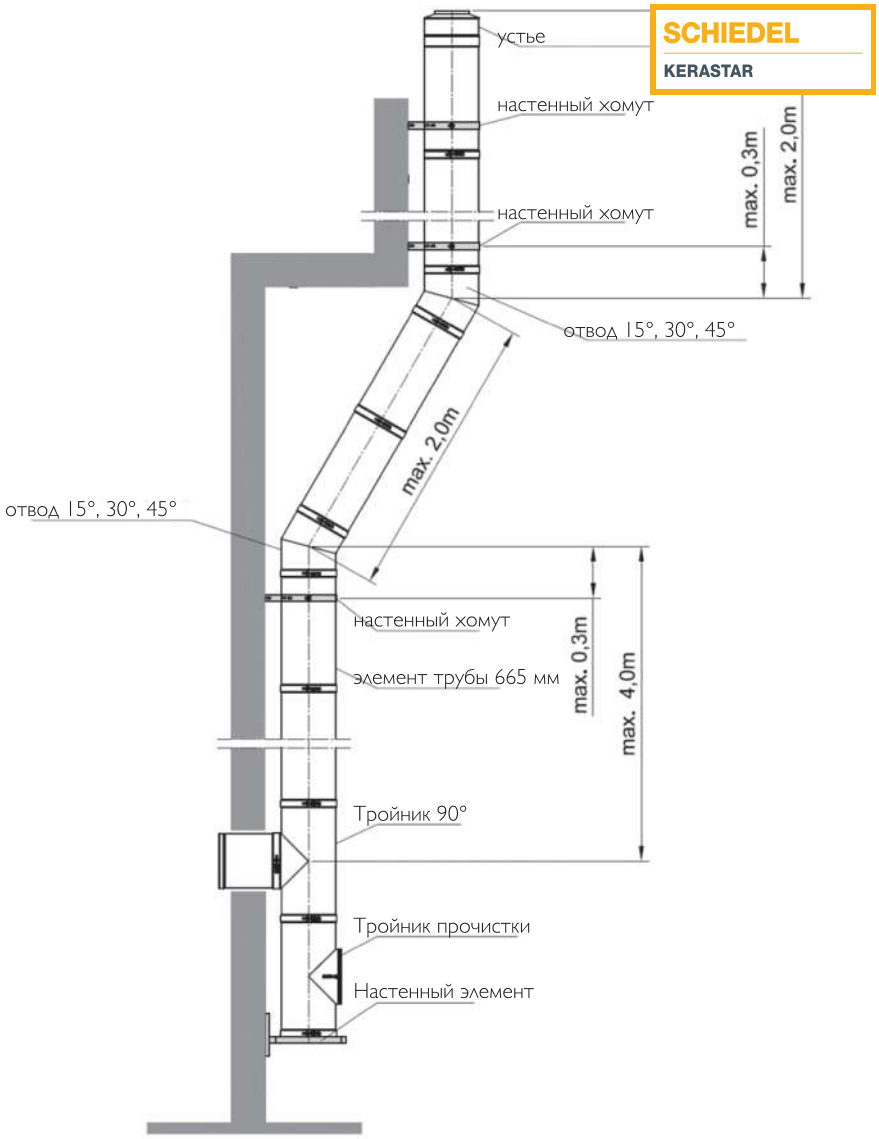

Изгибы и повороты

При необходимости выполнения изгибов и поворотов в конструкции дымовой трубы используйте, пожалуйста, наши рекомендации, изложенные в таблице.

Угол 15°

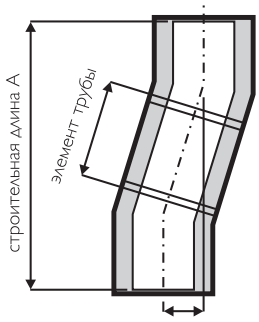

Расстояние переноса B

Угол 30°

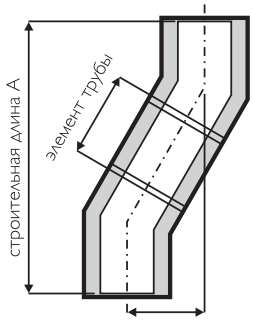

Расстояние переноса B

Угол 45°

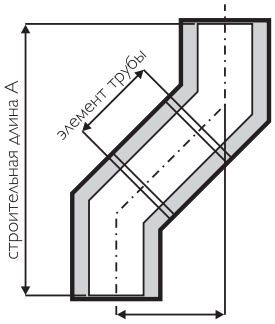

Расстояние переноса B

	без дополнительного элемента трубы		с элементом трубы 665 мм		с элементом трубы 330 мм		с элементом трубы 165 мм	
Угол 15°	A	B	A	B	A	B	A	B
Ø 140, 160, 180, 200, 250	395	52	1037	224	714	137	555	95
Угол 30°	A	B	A	B	A	B	A	B
Ø 140, 160, 180, 200, 250	606	163	1182	495	892	328	749	245
Угол 45°	A	B	A	B	A	B	A	B
Ø 140, 160, 180, 200, 250	555	230	1025	700	788	463	671	346

Указанные цены в рублях вступают в действие с 08.10.2019. Цены включают НДС (20%). Компания «ШИДЕЛЬ» оставляет за собой право на изменение цен.

Указания по монтажу

Рекомендации по выбору монтажной высоты

SCHIEDEL
KERASTAR

Высота подключения дверцы для осмотра и очистки и тройника для подключения потребителя (45°, 90°) при монтаже на полу.

Расстояние от уровня основания до осей, м

Диаметр трубы, Ø, мм	H_1	H_2 (90°)	+ труба 165 мм	+ труба 330 мм	+ труба 665 мм
Все диаметры	0,67	1,335	1,5	1,665	2,0

Диаметр трубы, Ø, мм	H_1	H_2 (45°)	+ труба 165 мм	+ труба 330 мм	+ труба 665 мм
140	0,67	1,105	1,270	1,435	1,770
160	0,67	1,110	1,275	1,440	1,775
180	0,67	1,120	1,285	1,450	1,785
200	0,67	1,125	1,290	1,455	1,790
250	0,67	1,140	1,305	1,470	1,805

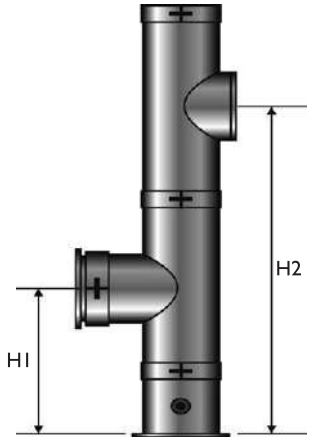

Высота подключения дверцы для осмотра и очистки и тройника для подключения потребителя (45°, 90°) при монтаже на настенных консолях.

Расстояние от уровня основания до осей, м

Диаметр трубы, Ø, мм	H_1	H_2 (90°)	+ труба 165 мм	+ труба 330 мм	+ труба 665 мм
Все диаметры	0,36	1,025	1,19	1,355	1,69

Диаметр трубы, Ø, мм	H_1	H_2 (45°)	+ труба 165 мм	+ труба 330 мм	+ труба 665 мм
140	0,36	0,795	0,960	1,125	1,460
160	0,36	0,800	0,965	1,130	1,465
180	0,36	0,810	0,975	1,140	1,475
200	0,36	0,815	0,980	1,145	1,480
250	0,36	0,830	0,995	1,160	1,495

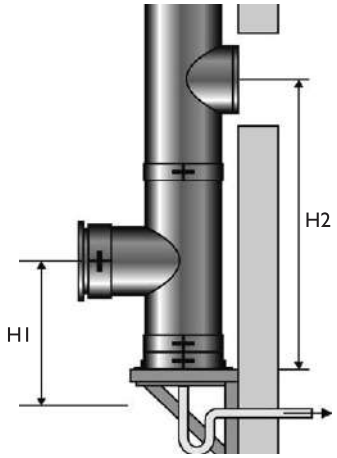

Схема подключения теплогенератора к трубе Kerastar:

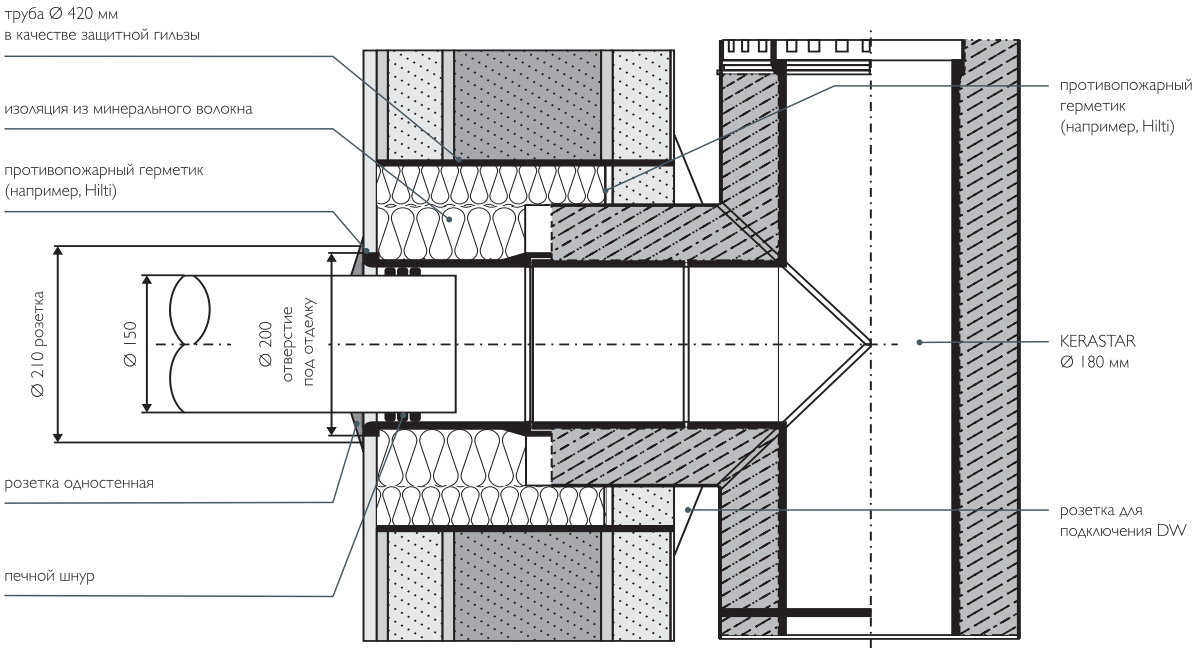

Указания по монтажу

Прочитать перед монтажом и обратить внимание на особенности продукта!

SCHIEDEL
KERASTAR

Подготовительные мероприятия

Перед началом монтажных работ обратите, пожалуйста, внимание на соблюдение действующих строительных норм и правил, а также на соответствующие требования по технике безопасности не только при производстве основных строительных работ, но и при монтаже строительных лесов и каркасов. Перед монтажом дымоходной системы **Schiedel KERASTAR** должно быть чётко определено место установки, а также количество и расположение опор, настенных креплений и консолей. Позднее определяют высоту подключения дверцы для осмотра и очистки и тройника 90° для подключения теплогенератора. Количество и места расположения отверстий для осмотра и очистки согласовывается с местным трубочистом или представителем сервисной службы. Расчет осуществляется в соответствии с требованиями европейских норм EN 13384-1.

Монтажные отверстия

При необходимости для монтажа системы выполняют достаточно большие монтажные отверстия. При этом должны быть исключены недопустимые повреждения стен и перекрытий.

Характеристика элементов

Система KERASTAR состоит из внутренней керамической профилированной трубы, слоя изоляции, а также наружной оболочки из нержавеющей стали. На каждом элементе в верхней и нижней части находятся канавки. На верхней части свободно висит хомут, который устанавливается в канавки следующего элемента, а затем закрепляет на резьбе это соединение. Отводящая дымовые газы внутренняя профилированная труба имеет раструб, который всегда должен быть направлен вверх к устью.

Хомут

Крепление элементов друг на друга осуществляется посредством раструбного соединения, а затем хомутами. Хомуты состоят из стальных полос, которые соединяются друг с другом и стягиваются при помощи зажимного винта. Затянутый хомут должен плотно облегать конструкцию.

Стандартные монтажные операции

Для соединения внутренних труб друг с другом используется масса для швов Rapid. Она должна быть нанесена на раструб трубы перед установкой следующего элемента. Только после выполнения этой операции два элемента трубы KERASTAR соединяются друг с другом. Избыточное количество массы Rapid удаляется с внутренней поверхности трубы влажной губкой. Хомут в уже приготовленном к установке элементе разъединяется, чтобы точно охватить канавки следующего элемента. Впоследствии хомут плотно затягивается винтом. Только после этого достигается требуемая жёсткость всей конструкции.

Монтаж основания на полу

Мы советуем начинать монтаж дымовой трубы KERASTAR с подготовки цокольного основания. Нижний элемент для монтажа на полу (1a) устанавливается на этот цоколь и закрепляется.

Настенный монтаж

Первый этап монтажа дымовой трубы KERASTAR заключается в установке нижней части для настенного монтажа (1b + 2a или 2b). При монтаже этого элемента возможна корректировка вручную расстояния от стены на величину от 60 мм.

Продолжение монтажа возможно только после нанесения массы Rapid на нижнюю пластину в области установки внутренней керамической трубы. После этого монтируется тройник для прочистки (3). Стальной хомут, имеющийся на нижнем элементе для настенного монтажа (1b), монтируется так, чтобы охватить канавки нижней части тройника для прочистки (3), после чего затягивается зажимным винтом. Соединение последующих элементов друг с другом производится в соответствии с вышеизложенными стандартными монтажными операциями.

Ёмкость для сбора и удаления конденсата

Элементы для настенного и напольного монтажа (1a и 1b) содержат ёмкость для сбора и отвода конденсата. Соединение этих нижних элементов со следующими проводится в том же порядке, что и при стандартных монтажных операциях.

Расстояния по высоте

Минимум через каждые 4 м необходимо предусмотреть установку настенных хомутов (6a или 6b). Максимальная высота свободно стоящей части дымовой трубы KERASTAR от последнего настенного крепления составляет 2 м. Максимальная высота для опорных настенных консолей KERASTAR - 20 м.

Пересечение кровельных конструкций

При пересечении кровли используются элементы для прохода через крышу (9a - 9e), которые крепятся к конструкции крыши и перекрываются кровельными материалами. Защитная манжета от дождя (10) крепится на трубу поверх прохода через крышу, место их соединения уплотняется эластичным герметиком.

Расстояние от горючих строительных конструкций

Расстояние от горючих строительных конструкций должно составлять минимум 20 см.

Область применения

Schiedel KERASTAR - трёхслойная дымоходная система с внутренней керамической профилированной трубой для теплогенераторов, работающих на твёрдом, жидком и газообразном топливе. Schiedel KERASTAR предназначен для эксплуатации в режиме разрежения при максимальной рабочей температуре дымовых газов до 400°C.

Указанные цены в рублях вступают в действие с 08.10.2019. Цены включают НДС (20%). Компания «ШИДЕЛЬ» оставляет за собой право на изменение цен.

Schiedel KERASTAR

SCHIEDEL
KERASTAR

Фирма
Адрес
Объект
Высота, м.

Город
Тел/Факс
Котёл
Мощность кВт

Диаметр в см.

твёрдое топливо ❑
газ ❑
солярка ❑

Поз.	Наименование	SAP код	Кол-во	Цена	Сумма
1a	Нижний элемент с отводом конденсата	1010_ _0053			
1b	Настенный элемент с отводом конденсата	1112 0053			
1c	Настенный элемент с емкостью для сбора золы	1122_ _0053			
2	Опорная консоль, длина 475 - 1504 мм*	1510_ _ _ _52			
3	Тройник прочистки	2510_ _0053			
4a	Тройник 90°	2090_ _0053			
4b	Розетка на изоляцию	2310_ _0053			
4c	Тройник 45°	2045_ _0053			
5a	Элемент трубы 660 мм	4010_ _0053			
5b	Элемент трубы 330 мм	4020_ _0053			
5c	Элемент трубы 165 мм	4030_ _0053			
6a	Настенный хомут 50 мм	6020_ _0053 / 87811_ _091			
6b	Настенный хомут раздвижной 60 мм	6010_ _0052 / 87811_ _091			
6c	Настенная консоль, для удлинения	1520_ _ _ 052			
7	Хомут для перекрытия	6030_ _0053			
8a	Конус	5010_ _0053			
8b	Конус с зонтиком	5020_ _0053			
9a	Проход через крышу 0°	40010_ _074			
9b	Проход через крышу 3° - 15°	40020_ _074			
9c	Проход через крышу 16° - 25°	40030_ _074			
9d	Проход через крышу 26° - 35°	40040_ _074			
9e	Проход через крышу 36° - 45°	40050_ _074			
10	Уплотнительная манжета от дождя	5810_ _0053			
11	Герметик, 310 мл	025500401			
12a	Розетка для подключения DW	2110_ _0053			
12b	Розетка для подключения EW	2330_ _0052			
12c	Розетка для крыш с уклоном**	2140_ _0853			
13a	Кольцо для растяжек	6040_ _0053			
13b	Статическая манжета	6024_ _0053			
13c	Статический настенный хомут	6025_ _0053			
14a	Отвод 15°	3015_ _0053			
14b	Отвод 30°	3030_ _0053			
14c	Отвод 45°	3045_ _0053			
15	Элемент с шибером (только 160 диаметр)	4040160053			
16a	Опорный элемент проходной - одноконтурный	8001_ _0053			
16b	Опорный элемент проходной - двухконтурный	8002_ _0053			
17	Элемент для подключения потребителя	9010_ _0053			
18	Противопожарная разделка прохода стены	14080_ _052			
				Сумма:	

Скопируйте себе, пожалуйста, чистый бланк заказа

* При заполнении обязательно указывать длину консоли
** При заполнении обязательно указывать угол крыши

Дата составления заявки

Подпись:
М.П.

Указанные цены в рублях вступают в действие с 08.10.2019. Цены включают НДС (20%). Компания «ШИДЕЛЬ» оставляет за собой право на изменение цен.

КОНТИНЕНТ
Группа компаний
Основано в 1991 году
Москва +7(495) 128-17-49
Мытищи +7(495) 726-53-33
8 800 551-51-81
moscow@kkontinent.ru www.kkontinent.ru
Бесплатно по России
Головной офис: 141006, МО, Мытищи, ул. Индустриальная, д. 7 кор. 3, "Теплый кирпич"

SCHIEDEL

A standard
INDUSTRIES COMPANY

КОНТИНЕНТ
Группа компаний
Основано в 1991 году
Москва +7(495) 128-17-49
Мытищи +7(495) 726-53-33
8 800 551-51-81
moscow@kkontinent.ru www.kkontinent.ru
Бесплатно по России
Головной офис: 141006, МО, Мытищи, ул. Индустриальная, д. 7 кор. 3, "Теплый кирпич"

SCHIEDEL

Прайс-лист 2020

Schiedel ICS

СИСТЕМЫ ОТВОДА ПРОДУКТОВ СГОРАНИЯ ИЗ НЕРЖАВЕЮЩЕЙ СТАЛИ

Указанные цены в рублях вступают в действие с 08.10.2019. Цены включают НДС (20%).
ООО «Шидель» оставляет за собой право на изменение цен.

www.schiedel.com/ru

Краткая характеристика

Schiedel ICS – это двухконтурная дымоходная система из нержавеющей стали с изоляцией, состоящая из отдельных элементов.

Система предназначена для отвода продуктов сгорания от теплогенераторов, работающих на газе, жидком и твердом топливе.

При подключении к газовым котлам или котлам на жидком топливе система может работать как под разрежением, так и при избыточном давлении.*

При работе с теплогенераторами на твердом топливе с открытой камерой сгорания дымоходная система работает в режиме разрежения.

Классификация согласно EN 1856-1:
EN 1856-1 T450 N1 W V2 L50050 G75
EN 1856-1 T450 N1 D V3 L50050 G75
EN 1856-1 T450 N1 W V2 L50050 G50
EN 1856-1 T450 N1 D V3 L50050 G50
EN 1856-1 T200 P1 W V2 L50050 O00

Описание

- Для всех типов топлива.
- Устойчива к воздействию влаги.
- Непрерывный слой изоляции по всей высоте дымохода.
- Низкая температура на наружной оболочке.
- Калиброванные элементы.
- Занимает мало места.
- Малый вес.
- Возможен настенный и напольный монтаж.
- Не требуется фундамент.
- Простой и быстрый монтаж.
- Качественный сварной шов всех элементов.
- Эксплуатация возможна сразу после монтажа.

*С манжетами.

Двухконтурная дымоходная система ICS

Основные части:

Внутренняя нержавеющая труба с лазерной сваркой шва по всей длине.
Материал трубы: высококачественная нержавеющая сталь марки 1.4404, которая обеспечивает защиту от коррозии и устойчива к возгоранию сажи.

Уплотнительная манжета для работы при избыточном давлении
Возможна работа дымохода при избыточном давлении до 200 Pa при максимальной температуре 200°C для диаметров от 130 до 350 мм. Используют следующие уплотнительные манжеты:

- для газового топлива - манжета из силикона
- для дизельного топлива - манжета из VITON

Теплоизоляция

В качестве теплоизоляции используется специальный термостойкий материал SUPERWOOL толщиной 25 мм из экологичного минерального сырья. При необходимости можно заказать дымоходную систему ICS с толщиной изоляции 50 мм.

Внешняя оболочка

Внешняя оболочка выполнена из эстетически привлекательной полированной нержавеющей стали марки 1.4301 и выполняет роль статической опоры системы.

Система соединения

Система соединения элементов за счет раструба, уплотнительной манжеты и хомута с клипсой обеспечивает быстрый и безопасный монтаж.

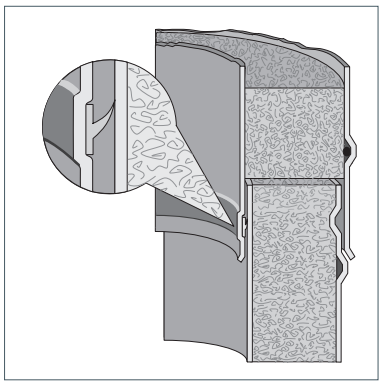

Соединение при избыточном давлении

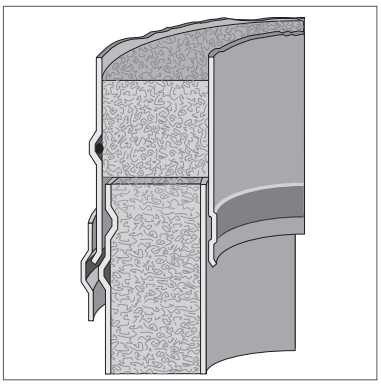

Соединение в режиме разрежения

1	Напольный элемент с отводом конденсата
2a	Настенный элемент с отводом конденсата
2b	Консоль
2c	Напольная телескопическая опора
3a	Тройник прочистки
3b	Тройник прочистки для избыточного давления
4a	Тройник подключения 90°
4b	Тройник подключения 45°
5a	Переходник SW-DW
6a	Элемент трубы 1000 мм
6b	Элемент трубы 500 мм
6c	Элемент трубы 250 мм
7a	Хомут настенный
7b	Консоль для хомута настенного
7c	Хомут для перекрытия
7d	Настенный хомут для консоли
8	Опорный элемент
8a	Емкость для сбора конденсата
9a	Проход через крышу 0°
9b	Проход через крышу 3-15°
9c	Проход через крышу 16-25°
9d	Проход через крышу 26-35°
9e	Проход через крышу 36-45°
10	Манжета от дождя
11a	Конус
11b	Конус с зонтиком
12a	Розетка для подключения DW
12b	Розетка для подключения SW
13a	Отвод 15°
13b	Отвод 30°
13c	Отвод 45°
14	Хомут усиленный
15	Хомут для растяжек

SCHIEDEL
ICS

Таблица базовых цен

Напольный монтаж

Высота в метрах - Внутр. Ø мм		130	150	180	200
5 м	Цена/руб.	46 356	49 409	53 582	58 151
6 м	Цена/руб.	51 206	57 471	62 535	67 706
7 м	Цена/руб.	56 056	63 257	69 012	74 662
8 м	Цена/руб.	61 824	69 043	75 489	81 618
9 м	Цена/руб.	67 440	75 613	82 862	89 561
10 м	Цена/руб.	72 290	81 399	89 339	96 517
11 м	Цена/руб.	77 140	88 287	97 080	104 858
12 м	Цена/руб.	82 756	94 857	104 453	112 801
13 м	Цена/руб.	89 589	100 643	110 930	119 757
14 м	Цена/руб.	94 439	106 429	117 407	126 713
15 м	Цена/руб.	99 289	112 215	123 884	133 669

Настенный монтаж

Высота в метрах - Внутр. Ø мм		130	150	180	200
5 м	Цена/руб.	50 106	53 134	57 657	61 579
6 м	Цена/руб.	54 956	61 196	66 610	71 134
7 м	Цена/руб.	59 806	66 982	73 087	78 090
8 м	Цена/руб.	65 574	72 768	79 564	85 046
9 м	Цена/руб.	71 190	79 338	86 937	92 989
10 м	Цена/руб.	76 040	85 124	93 414	99 945
11 м	Цена/руб.	80 890	92 012	101 155	108 286
12 м	Цена/руб.	86 506	98 582	108 528	116 229
13 м	Цена/руб.	93 339	104 368	115 005	123 185
14 м	Цена/руб.	98 189	110 154	121 482	130 141
15 м	Цена/руб.	103 039	115 940	127 959	137 097

230	250	300	350	400	450	500	600	700
71 560	77 117	105 606	117 527	200 923	238 582	242 624	332 242	358 110
83 197	89 346	117 810	130 488	220 833	260 712	276 774	364 923	393 695
91 747	98 356	134 258	143 449	240 743	282 842	300 381	397 604	429 280
100 297	107 366	146 462	156 410	260 653	304 972	323 988	430 285	464 865
109 948	117 486	160 043	170 832	280 033	326 012	349 315	464 946	502 599
118 498	126 496	172 247	191 551	299 943	348 142	372 922	512 261	538 184
128 754	137 320	186 942	204 512	319 853	370 272	428 053	571 293	618 390
138 405	147 440	200 523	218 934	341 321	394 052	451 660	618 608	653 975
146 955	156 450	212 727	249 118	382 672	443 194	475 267	651 289	689 560
155 505	165 460	224 931	262 079	402 582	465 324	503 637	683 970	740 224
164 055	174 470	237 135	275 040	422 492	487 454	528 964	718 631	777 958

Состав комплекта: основание с отводом конденсата, тройник прочистки, тройник 90°, линейные элементы, конус, переходник Prima, хомуты.

230	250	300	350	400	450	500	600	700
77 268	83 029	111 309	124 153	205 565	244 722	248 242	338 737	369 392
88 905	95 258	123 513	137 114	225 475	266 852	282 392	371 418	404 977
97 455	104 268	139 961	150 075	245 385	288 982	305 999	404 099	440 562
106 005	113 278	152 165	163 036	265 295	311 112	329 606	436 780	476 147
115 656	123 398	165 746	177 458	284 675	332 152	354 933	471 441	513 881
124 206	132 408	177 950	198 177	304 585	354 282	378 540	518 756	549 466
134 462	143 232	192 645	211 138	324 495	376 412	433 671	577 788	629 672
144 113	153 352	206 226	225 560	345 963	400 192	457 278	625 103	665 257
152 663	162 362	218 430	255 744	387 314	449 334	480 885	657 784	700 842
161 213	171 372	230 634	268 705	407 224	471 464	509 255	690 465	751 506
169 763	180 382	242 838	281 666	427 134	493 594	534 582	723 146	789 240

Состав комплекта: настенный элемент с отводом конденсата, тройник прочистки, тройник 90°, линейные элементы, конус, переходник Prima, опорная консоль, хомуты.

Опорные элементы с изоляцией

SCHIEDEL
ICS

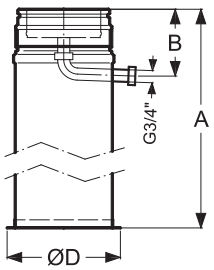

Напольная опора 1000 мм с отводом конденсата

	130	150	180	200
SAP код	100994	100995	100996	100997
Цена, руб.	**10 618**	**11 633**	**12 695**	**13 801**
внутр. Ø мм	130	150	180	200
внеш. Ø мм	180	200	230	250
A	1045	1045	1045	1045
B	160	160	160	160
ØD	226	246	276	296
Вес (kg)	3,05	3,44	4,07	4,51

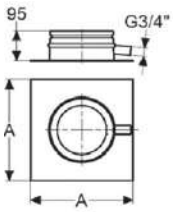

Основание с отводом конденсата

SAP код	100987	100988	100989	100990
Цена, руб.	**5 900**	**6 381**	**6 863**	**7 466**
внутр. Ø мм	130	150	180	200
внеш. Ø мм	180	200	230	250
A	300	320	350	370
B	300	320	350	370
Вес (kg)	3,19	3,34	4,35	4,86

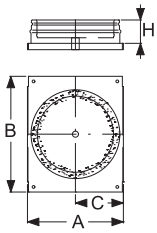



Настенный элемент с отводом конденсата

SAP код	101016	101017	101018	101019
Цена, руб.	**6 661**	**6 680**	**7 414**	**7 940**
внутр. Ø мм	130	150	180	200
внеш. Ø мм	180	200	230	250
A	238	258	278	285
B	306	326	356	353
Вес (kg)	2,19	2,53	3,03	3,37

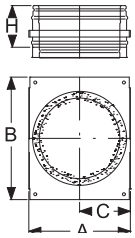

Промежуточный опорный элемент

SAP код	101072	101073	101074	101075
Цена, руб.	**8 415**	**8 778**	**9 326**	**9 608**
внутр. Ø мм	130	150	180	200
внеш. Ø мм	180	200	230	250
A	238	258	278	285
B	306	326	356	353
Вес (kg)	2,69	3,11	3,73	4,15

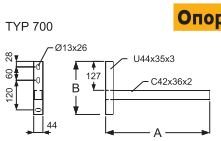

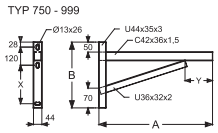

Опорная консоль

SAP код	101743	101744	101745	101746
Цена, руб.	**5 419**	**7 585**	**9 031**	**9 680**
Тип	475	570	620	720
A	475	570	620	720
B	242	330	330	330
C	-	100	100	100
X	-	193	193	193
Y	-	139	189	289
Z	-	91	91	91
Вес (kg)	1,54	2,23	2,31	2,46

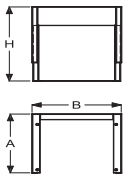

Телескопическая опора

SAP код	101058	101059	101060	101061
Цена, руб.	**16 699**	**17 029**	**17 879**	**18 231**
A	232	252	272	279
B	300	320	350	347
H	300-500	300-500	300-500	300-500
Вес	6,93	7,42	8,15	8,64

* - элементы диаметром с 300 по 700 поставляются под заказ

230	250	300	350	400	450	500	600	700
101330	100998	100999	101000					
15 591	**17 048**	**21 646**	**26 272**					
230	250	300	350					
280	300	350	400					
1045	1045	1045	1045					
160	160	160	160					
326	346	401	419					
7,38	5,69	7,01	8,44					

Этот элемент используется в качестве основания вертикального дымохода. Поставляется в комплекте с конденсатоотводной трубкой с крепежной гайкой 3/4».
Длина опорной трубы может быть укорочена до необходимого размера на месте.

101322	100991	100992	100993	101323	101324	101325	101326	101327
8 308	**8 790**	**10 735**	**10 835**	**по запросу**	**по запросу**	**по запросу**	**по запросу**	**по запросу**
230	250	300	350	400	450	500	600	700
280	300	350	400	450	500	550	650	750
400	420	475	500	550	600	650	750	850
400	420	475	500	550	600	650	750	850
5,73	6,26	7,79	9,35	10,57	11,94	13,49	17,23	19,47

101337	101020	101021	101022	101023	101024	101025	101026	101027
10 084	**9 434**	**11 216**	**12 307**	**по запросу**	**по запросу**	**по запросу**	**по запросу**	**по запросу**
230	250	300	350	400	450	500	600	700
280	300	350	400	450	500	550	650	750
315	335	385	435	485	535	585	685	785
383	403	453	503	553	603	653	753	853
3,88	4,22	5,06	5,90	6,56	7,38	8,20	9,84	11,48

101341	101076	101077	101078	101079	101080	101081	101082	101083
11 646	**12 679**	**13 824**	**14 667**	**по запросу**	**по запросу**	**по запросу**	**по запросу**	**по запросу**
230	250	300	350	400	450	500	600	700
280	300	350	400	450	500	550	650	750
315	335	385	435	485	535	585	685	785
383	403	453	503	553	603	653	753	853
4,77	5,19	6,22	7,26	8,07	9,08	10,09	12,10	14,12

Этот элемент может быть использован как «Опорный элемент с отводом конденсата» (см. выше) или как промежуточная настенная опора при монтаже вертикального дымохода на стене в комбинации с опорными консолями (См. страницу «Нагрузки и высоты»)

101747	101748	101749	101750	101751
10 128	**9 546**	**11 972**	**13 710**	**14 897**
820	1004	1120	1304	1504
820	1004	1120	1304	1504
380	380	430	450	770
70	70	70	70	70
243	243	293	280	600
390	389	364	428	398
91	91	91	120	120
2,76	3,26	3,74	4,22	5,64

101340	101062	101063	101064	101065	101066	101067	101068	101069
19 097	**20 579**	**22 447**	**22 217**	**25 641**	**39 009**	**41 417**	**50 776**	**56 057**
309	329	379	429	479	529	579	679	779
377	397	447	497	547	597	647	747	847
300-500	300-500	300-500	300-500	300-500	300-500	300-500	300-500	300-500
9,20	9,86	11,21	12,42	26,73	29,16	31,52	36,33	41,16

SCHIEDEL
ICS

Элементы труб

Элемент трубы 1000 мм + хомут

	130	150	180	200
SAP код	117623	117960	118311	118468
Цена, руб.	**5 494**	**6 485**	**7 197**	**7 659**
внутр. Ø мм	130	150	180	200
внеш. Ø мм	180	200	230	250
A	955	955	955	955
Вес (kg)	5,84	6,58	7,69	8,43

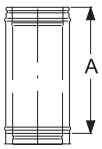

Элемент трубы 500 мм

	130	150	180	200
SAP код	115393	115902	116368	116715
Цена, руб.	**3 392**	**3 906**	**4 282**	**4 526**
внутр. Ø мм	130	150	180	200
внеш. Ø мм	180	200	230	250
A	455	455	455	455
Вес (kg)	2,89	3,26	3,80	4,17

Элемент трубы 250 мм

	130	150	180	200
SAP код	112593	112909	113364	114271
Цена, руб.	**2 350**	**2 656**	**2 864**	**2 989**
внутр. Ø мм	130	150	180	200
внеш. Ø мм	180	200	230	250
A	205	205	205	205
Вес (kg)	1,42	1,59	1,86	2,04

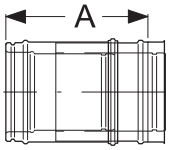

Элемент трубы раздвижной 270-375 мм *

	130	150	180	200
SAP код	100715	100716	100717	100718
Цена, руб.	**6 303**	**6 952**	**7 369**	**7 688**
внутр. Ø мм	130	150	180	200
внеш. Ø мм	180	200	230	250
Вес (kg)	3,13	3,51	4,10	4,49

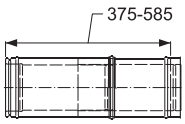

Элемент трубы раздвижной 375-585 мм

	130	150	180	200
SAP код	116882	117207	117556	117873
Цена, руб.	**7 384**	**8 151**	**8 738**	**9 320**
внутр. Ø мм	130	150	180	200
внеш. Ø мм	180	200	230	250
Вес (kg)	4,40	4,94	5,77	6,31

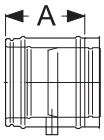

Элемент трубы 250 мм с отводом конденсата

	130	150	180	200
SAP код	112697	113020	113507	114377
Цена, руб.	**7 473**	**7 944**	**8 275**	**8 467**
внутр. Ø мм	130	150	180	200
внеш. Ø мм	180	200	230	250
A	205	205	205	205
Вес (kg)	1,49	1,68	1,95	2,14

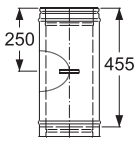

Элемент трубы 500 мм с инспекцией *

	130	150	180	200
SAP код	121275	121276	121277	121278
Цена, руб.	**7 394**	**8 680**	**8 823**	**9 180**
внутр. Ø мм	130	150	180	200
внеш. Ø мм	180	200	230	250
Вес (kg)	2,89	3,26	3,80	4,17

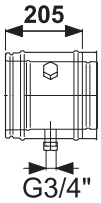

Элемент с отверстием для анализа газа 205 мм

	130	150	180	200
SAP код	112696	113016	113511	114374
Цена, руб.	**6 814**	**7 471**	**7 704**	**7 849**
внутр. Ø мм	130	150	180	200
внеш. Ø мм	180	200	230	250
Вес (kg)	1,49	1,68	1,95	2,14

* - элементы диаметром с 300 по 700 поставляются под заказ

230	250	300	350	400	450	500	600	700
118713	113605	113767	100707	100708	100709	100710	100711	100712
9 501	**9 961**	**11 125**	**13 091**	**по запросу**	**по запросу**	**по запросу**	**по запросу**	**по запросу**
230	250	300	350	400	450	500	600	700
280	300	350	400	450	500	550	650	750
955	955	955	955	955	955	955	955	955
9,56	10,28	12,08	13,96	15,81	19,10	21,10	25,09	29,07

Применение: этот элемент трубы самый длинный в линейке ICS. Комплектуется стандартым хомутом. Возможен для применения без дополнительных уплотняющих манжет при использовании дымохода под разрежением (N1). При дополнении уплотняющими манжетами со стороны, в которую вставляется следующая труба, можно использовать дымоход при избыточном давлении (P1). Если добавить специальное уплотнение для избыточного давления на внешнюю оболочку того же конца трубы, то можно эксплуатировать дымоход при высоком избыточном давлении (H1 - см. ICS5000)

117086	117321	117690	100692	100693	100694	100695	100696	100697
5 539	**5 774**	**6 392**	**9 915**	**по запросу**	**по запросу**	**по запросу**	**по запросу**	**по запросу**
230	250	300	350	400	450	500	600	700
280	300	350	400	450	500	550	650	750
455	455	455	455	455	455	455	455	455
4,73	5,09	5,97	6,90	7,82	9,42	10,41	12,38	14,34

Применение: это средний элемент трубы в линейке ICS. Комплектуется стандартым хомутом. Возможен для применения без дополнительных уплотняющих манжет при использовании дымохода под разрежением (N1). При дополнении уплотняющими манжетами со стороны, в которую вставляется следующая труба, можно использовать дымоход при избыточном давлении (P1). Если добавить специальное уплотнение для избыточного давления на внешнюю оболочку того же конца трубы, то можно эксплуатировать дымоход при высоком избыточном давлении (H1 - см. ICS5000)

114610	114926	115437	100678	100679	100680	100681	100682	100683
3 669	**3 788**	**4 119**	**7 788**	**по запросу**	**по запросу**	**по запросу**	**по запросу**	**по запросу**
230	250	300	350	400	450	500	600	700
280	300	350	400	450	500	550	650	750
205	205	205	205	205	205	205	205	205
2,31	2,49	2,92	3,37	3,82	4,59	5,07	6,01	6,97

Применение: это средний трубы в линейке ICS. Комплектуется стандартным хомутом. Возможен для применения без дополнительных уплотняющих манжет при использовании дымохода под разрежением (N1). При дополнении уплотняющими манжетами со стороны, в которую вставляется следующая труба, можно использовать дымоход при избыточном давлении (P1). Если добавить специальное уплотнение для избыточного давления на внешнюю оболочку того же конца трубы, то можно эксплуатировать дымоход при высоком избыточном давлении (H1 - см. ICS5000)

101289	100719	100720	100721	100722	100723	100724	100725	100726
8 802	**9 080**	**9 825**	**10 128**	**по запросу**	**по запросу**	**по запросу**	**по запросу**	**по запросу**
230	250	300	350	400	450	500	600	700
280	300	350	400	450	500	550	650	750
5,09	5,47	6,42	7,42	8,44	9,41	10,38	12,32	14,20

Применение: это средний элемент трубы с изменяемой длиной. Комплектуется стандартным хомутом и специальным хомутом в месте соединения. Возможен для применения без дополнительных уплотняющих манжет при использовании дымохода под разрежением (N1). При дополнении 3 уплотняющими манжетами со стороны, в которую вставляется следующая труба, можно использовать дымоход при избыточном давлении (P1). Регулирование длины осуществляется путем скольжения отдельных частей относительно друг друга, в конце нижней трубы изоляция отсутствует. Раздвижной элемент не может нести нагрузку и в вертикальном положении должен использоваться совместно со стеновой консолью.

118141	118305	118639	113624	113731	113870	113941	114085	115486
10 433	**10 291**	**11 801**	**12 176**	**по запросу**	**по запросу**	**по запросу**	**по запросу**	**по запросу**
230	250	300	350	400	450	500	600	700
280	300	350	400	450	500	550	650	750
7,15	7,69	9,03	10,43	11,87	13,23	14,60	17,32	20,05

Применение: это самый длинный элемент трубы с изменяемой длиной. Комплектуется стандартным хомутом и специальным хомутом в месте соединения. Возможен для применения без дополнительных уплотняющих манжет при использовании дымохода под разрежением (N1). При дополнении 3 уплотняющими манжетами со стороны, в которую вставляется следующая труба, можно использовать дымоход при избыточном давлении (P1). Регулирование длины осуществляется путем скольжения отдельных частей относительно друг друга, в конце нижней трубы изоляция отсутствует. Раздвижной элемент не может нести нагрузку и в вертикальном положении должен использоваться совместно со стеновой консолью.

114822	115007	115689	101162	101163	101164	101165	101166	101167
9 372	**9 566**	**10 127**	**10 559**	**по запросу**	**по запросу**	**по запросу**	**по запросу**	**по запросу**
230	250	300	350	400	450	500	600	700
280	300	350	400	450	500	550	650	750
205	205	205	205	205	205	205	205	205
2,42	2,60	3,05	3,52	3,98	4,69	5,17	6,12	7,07

Этот элемент может быть использован в горизонтальном соединении дымовой трубы или в вертикальном дымоходе для сбора и отвода дождевой воды и/или конденсата. Комплектуется стандартным хомутом.

121279	121280	121281
10 390	**10 327**	**11 441**
230	250	300
280	300	350
4,63	5,09	5,97

Этот элемент можно использовать как эстетически привлекательную замену тройнику прочистки при работе под разрежением с твердым топливом. Комплектуется стандартным хомутом.

114823	115008	115688	101148	101149	101150	101151	101152	101153
8 328	**8 899**	**8 848**	**9 512**	**26 356**	**30 211**	**31 828**	**38 251**	**40 109**
230	250	300	350	400	450	500	600	700
280	300	350	400	450	500	550	650	750
2,42	2,60	3,05	3,52	3,98	4,69	5,17	6,12	7,07

Этот элемент позволяет брать пробы дымовых газов, когда это необходимо. Комплектуется стандартным хомутом.

SCHIEDEL
ICS

Элементы труб

Внутренний Ø	130	150	180	200	230
Внешний Ø	180	200	230	250	280

Стандартный хомут

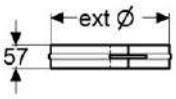

SAP код	104420	104421	104422	104423	104424
Цена, руб.	**673**	**689**	**703**	**717**	**784**
внеш. Ø мм	180	200	230	250	280
Вес (kg)	0,25	0,27	0,30	0,32	0,35

Усиленный хомут

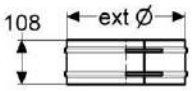

SAP код	101126	101127	101128	101129	101130
Цена, руб.	**1 009**	**1 026**	**1 065**	**1 116**	**1 268**
внеш. Ø мм	180	200	230	250	280
Вес (kg)	0,36	0,38	0,43	0,45	0,49

	130	150	180	200

Силиконовая манжета *

SAP код	109711	109688	109689	109715
Цена, руб.	**356,20**	**365**	**400,30**	**414,50**
внутр. Ø мм	130	150	180	200
цвет	Красный	Красный	Красный	Красный
Вес (kg)	0,03	0,02	0,03	0,03

Витоновая манжета

SAP код	109718	109721	109698	109701
Цена, руб.	**606,40**	**653**	**763**	**815**
внутр. Ø мм	130	150	180	200
цвет	Коричневый	Коричневый	Коричневый	Коричневый
Вес (kg)	0,04	0,04	0,04	0,04

Тройники

	130	150	180	200

Тройник 90°

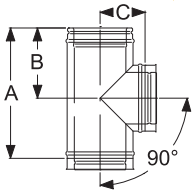

SAP код	116107	116448	117025	117290
Цена, руб.	**11 197**	**11 738**	**12 172**	**13 003**
внутр. Ø мм	130	150	180	200
внеш. Ø мм	180	200	230	250
A	455	455	455	455
B	209	209	209	209
C	130	140	155	165
Вес (kg)	3,42	3,88	4,57	5,04

Тройник (КОРОТКИЙ) 90°

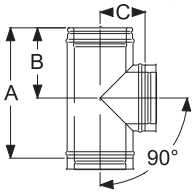

SAP код	114584	115231	116187	116706
Цена, руб.	**9 658**	**10 172**	**11 251**	**11 858**
внутр. Ø мм	130	150	180	200
внеш. Ø мм	180	200	230	250
A	306	326	355	375
B	132	142	156	166
C	130	140	155	165
Вес (kg)	2,30	2,78	3,56	4,15

Тройник 45°

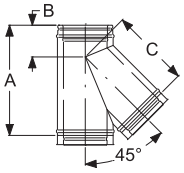

SAP код	116671	117052	117406	118015
Цена, руб.	**15 305**	**17 177**	**19 921**	**20 704**
внутр. Ø мм	130	150	180	200
внеш. Ø мм	180	200	230	250
A	455	455	455	530
B	328	329	322	378
C	328	328	325	376
Вес (kg)	4,11	4,63	5,37	6,80

* - элементы диаметром с 300 по 700 поставляются под заказ

250	300	350
300	350	400

104425	104426	101118
825	**860**	**1 100**
300	350	400
0,37		0,41

Этот элемент обеспечивает надежное соединение с любым сэндвич-элементом, имеющим соответствующую форму внешней оболочки, т.е. Зонты, Трубы, Тройники, Отводы, Опорные элементы и т.д. Стандартный хомут прошел тесты по ветровым нагрузкам в соответствии с европейскими нормами. Там, где требуется большая прочность, надо использовать Усиленный хомут. См. раздел «Нагрузки и высоты»

101131	101132	101133
1 390	**1 374**	**1 498**
300	350	400
0,52		0,59

Этот хомут обеспечивает дополнительную конструктивную прочность соединений элементов дымохода в случаях, когда труба возвышается более, чем на 1,5 м над кровлей.

230	250	300	350	400	450	500	600	700

по запросу	109720	109716	109723	по запросу	по запросу	по запросу	по запросу	109735
по запросу	**391,40**	**683**	**708**	**по запросу**	**по запросу**	**по запросу**	**по запросу**	**по запросу**
230	250	300	350	400	450	500	600	700
Красный	Красный	Красный	Красный	Red	Red	Red	Red	Red
0,03	0,04	0,04	0,04	0,05	0,05	0,05	0,06	0,06

Силиконовая уплотняющая манжета может дополнять стандартные элементы ICS25 (Трубы, Тройники, Отводы, Опорные элементы, и т.д.) для преобразования их в элементы, которые можно использовать при избыточном давлении (P1). Силиконовая манжета возможна для применения с теплогенераторами, использующими газ. Для дизельных котлов предпочтительнее использовать витоновые манжеты.

по запросу	109705	109710	109719
по запросу	**1 215**	**1 745**	**1 739**
Коричневый	Коричневый	Коричневый	Коричневый
0,04	0,04	0,05	0,06

Силиконовая уплотняющая манжета может дополнять стандартные элементы ICS25 (Трубы, Тройники, Отводы, Опорные элементы, и т.д.) для преобразования их в элементы, которые можно использовать при избыточном давлении (P1). Силиконовая манжета возможна для применения с теплогенераторами, использующими как газ, так и дизельное топливо.

230	250	300	350	400	450	500	600	700

120617	117953	118368	100887	по запросу	по запросу	по запросу	по запросу	100892
16 916	**21 696**	**26 511**	**32 137**	**по запросу**	**по запросу**	**по запросу**	**по запросу**	**110 270**
230	250	300	350	400	450	500	600	700
280	300	350	400	450	500	550	650	750
455	455	480	530	605	655	705	805	905
209	209	222	247	285	310	335	385	435
180	190	205	240	280	305	330	380	430
6,04	6,56	7,90	10,39	13,36	15,51	18,70	23,50	31,44

Применение: этот элемент используется для подключения соединительной трубы к дымоходу.

117416	117805
22 317	**23 364**
230	250
280	300
407	427
181	191
180	190
5,40	6,15

Применение: этот элемент используется для подключения соединительной трубы к дымоходу.

118345	118527	113724	100859	100860	100861	100862	100863	100864
23 973	**26 312**	**30 177**	**29 995**	**по запросу**	**по запросу**	**по запросу**	**по запросу**	**по запросу**
230	250	300	350	400	450	500	600	700
280	300	350	400	450	500	550	650	750
530	560	623	697	815	885	955	1100	1245
393	413	472	530	615	675	735	855	980
390	410	469	530	615	675	735	855	980
7,79	8,61	11,53	14,78	19,52	21,49	26,09	36,86	48,94

Применение: этот элемент используется в комбинации с отводом 45 град. для подключения соединительной трубы к вертикальному дымоходу. Это обеспечивает наименьшее сопротивление для дымовых газов.

Тройники

SCHIEDEL
ICS

Тройник 90° для SW 80 мм *

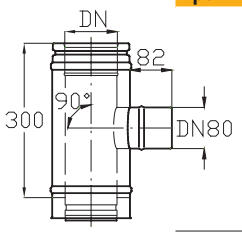

	130	150	180	200
SAP код	121268	121269	121270	121271
Цена, руб.	**7 558**	**7 931**	**8 527**	**8 731**
внутр. Ø мм	130	150	180	200
внеш. Ø мм	180	200	230	250
A	285	285	285	285
B	125	125	125	125
C	130	140	155	165
Вес (kg)	2,07	2,31	2,65	2,90

Тройник прочистки (T200 P1)

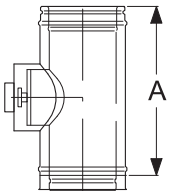

SAP код		115970	116702	121256
Цена, руб.		**12 859**	**13 887**	**17 423**
внутр. Ø мм		150	180	200
внеш. Ø мм		200	230	250
A		455	455	455
B		205	205	205
ØD		150	150	200
Вес (kg)		3,29	3,68	4,71

Тройник прочистки (КОРОТКИЙ) (T200 P1) *

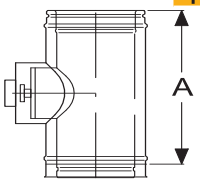

SAP код	113207	118930	121259	100898
Цена, руб.	**10 792**	**15 008**	**15 363**	**16 780**
внутр. Ø мм	130	150	180	200
внеш. Ø мм	180	200	230	250
A	288	305	305	355
B	121	130	130	155
ØD	130	150	150	200
Вес (kg)	1,76	2,21	2,46	4,19

Тройник прочистки (T450 N1 W)

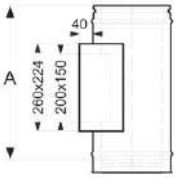

SAP код	117113	117220	117475	117578
Цена, руб.	**12 556**	**13 273**	**13 224**	**13 624**
внутр. Ø мм	130	150	180	200
внеш. Ø мм	180	200	230	250
A	455	455	455	455
Вес (kg)	4,75	5,00	5,50	5,81

Тройник прочистки (КОРОТКИЙ) (T450 N1)

SAP код	121261	121262	121263	121264
Цена, руб.	**11 197**	**13 271**	**14 720**	**18 000**
внутр. Ø мм				
внеш. Ø мм				
A				
Вес (kg)				

Емкость для сбора конденсата

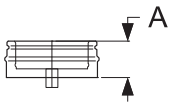

SAP код	101030	101031	101032	101033
Цена, руб.	**3 898**	**4 715**	**5 107**	**5 601**
внутр. Ø мм	130	150	180	200
внеш. Ø мм	180	200	230	250
A	95	95	95	95
Вес (kg)	1,70	1,94	2,33	2,61

Заглушка тройника

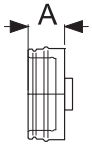

SAP код	101106	101107	101108	101109
Цена, руб.	**4 529**	**5 122**	**5 628**	**5 940**
внутр. Ø мм	130	150	180	200
внеш. Ø мм	180	200	230	250
A	95	95	95	95
Вес (kg)	1,70	1,94	2,33	2,61

Стабилизатор тяги со взрывным клапаном *

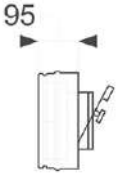

SAP код	101204	101205	101206	101207
Цена, руб.	**11 232**	**12 454**	**12 972**	**17 807**
внутр. Ø мм	130	150	180	200
внеш. Ø мм	180	200	230	250
Вес (kg)	0,71	0,81	0,95	1,04

* - элементы диаметром с 300 по 700 поставляются под заказ

230	250	300	350	400	450	500	600	700
121272	121273	121274						
10 288	**10 478**	**11 095**						
230	250	300						
280	300	350						
285	285	285						
125	125	125						
180	190	215						
3,22	3,51	4,12						

Этот элемент используется для подключения соединительного патрубка Ø80 мм. от газового котла типа «C» к коллективному дымоходу, позволяющему подключать более одного котла. Например: многоквартирные жилые дома с поквартирным отоплением.

121257	121258	117875	100901	100902	100903	100904	100905	100906
18 241	**19 865**	**22 424**	**25 716**	**по запросу**	**по запросу**	**по запросу**	**по запросу**	**по запросу**
230	250	300	350	400	450	500	600	700
280	300	350	400	450	500	550	650	750
455	455	485	535	705	705	705	705	705
205	205	225	253	330	330	330	330	330
200	250	300	300	300	300	300	300	300
5,15	6,88	7,73	9,16	11,33	12,36	13,40	15,48	17,60

Этот элемент используется для осмотра и прочистки дымохода, работающего в «мокром» режиме при избыточном давлении (P1).

101304		121260
17 691		**26 941**
230		
280		
355		
155		
200		
4,58		6,93

Этот элемент используется для осмотра и прочистки дымохода, работающего в «мокром» режиме при избыточном давлении (P1).

117884	118006	118228	100926	100927	100928	100929	100930	100931
16 034	**16 038**	**16 263**	**21 737**	**30 748**	**37 998**	**35 775**	**44 496**	**46 450**
230	250	300	350	400	450	500	600	700
280	300	350	400	450	500	550	650	750
455	455	455	455	455	455	455	455	455
6,38	6,74	7,59	8,48	9,21	9,84	10,39	11,84	13,12

Этот элемент используется для осмотра и прочистки дымохода, работающего в «сухом» или FU (относительно сухом) режиме под разрежением (N1). Инспекционный ящик имеет двойные стенки с изоляцией между ними, имеется внутренняя дверца.

121265
21 106

101338	101034	101035	101036	101037	101038	101039	101040	101041
6 658	**6 770**	**7 749**	**12 783**	**по запросу**	**по запросу**	**по запросу**	**по запросу**	**по запросу**
230	250	300	350	400	450	500	600	700
280	300	350	400	450	500	550	650	750
95	95	95	95	95	95	95	95	95
3,10	3,36	4,09	4,70	5,09	5,24	5,58	6,52	8,23

Этот элемент используется в основании вертикального дымохода для обеспечения отвода дождевой воды и конденсата. Он также обеспечивает осмотр и прочистку. Элемент может быть использован как для «мокрого» , так и для сухого режима эксплуатации при избыточном давлении и при разрежении внутри дымохода.

101342	101110	101111	101112	101113	101114	101115	101116	101117
6 924	**7 149**	**8 040**	**8 370**	**по запросу**	**по запросу**	**по запросу**	**по запросу**	**по запросу**
230	250	300	350	400	450	500	600	700
280	300	350	400	450	500	550	650	750
95	95	95	95	95	95	95	95	95
3,10	3,36	4,09	4,70	5,09	5,24	5,58	6,52	8,23

Элемент применяется совместно с тройником прочитски для сухого режима эксплуатации под разряжением для обеспечения осмотра и прочистки.

101208	101209	101210	101211					
18 697	**18 749**	**по запросу**	**по запросу**					
230	250	300	350	400	450	500	600	700
280	300	350	400	450	500	550	650	750
1,19	1,28	1,51	1,77					

Элемент применяется совместно с тройником прочитски для сухого режима эксплуатации под разряжением для обеспечения осмотра и прочистки.

Отводы

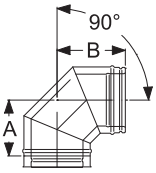

Отвод 90° *

	100	130	150	180	200
SAP код	100811	114190	114761	115710	116033
Цена, руб.	**5 948**	**6 527**	**7 721**	**8 540**	**9 596**
внутр. Ø мм		130	150	180	200
внеш.Ø мм		180	200	230	250
A		152	161	176	188
B		196	205	220	232
Вес (kg)		2,00	2,38	3,07	3,39

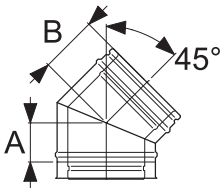

Отвод 45°

	130	150	180	200
SAP код	112487	112806	113246	114388
Цена, руб.	**5 808**	**6 918**	**7 300**	**8 246**
внутр. Ø мм	130	150	180	200
внеш. Ø мм	180	200	230	250
A	82	82	82	92
B	127	127	132	137
Вес (kg)	1,37	1,54	1,81	2,15

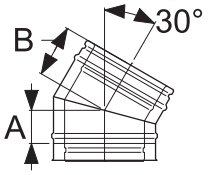

Отвод 30°

SAP код	111793	112174	113242	113543
Цена, руб.	**5 554**	**6 483**	**6 973**	**8 270**
внутр. Ø мм	130	150	180	200
внеш. Ø мм	180	200	230	250
A	57	57	82	82
B	107	112	117	117
Вес (kg)	1,08	1,22	1,81	1,98

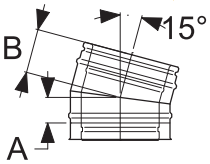

Отвод 15°

SAP код	111830	112167	112623	112854
Цена, руб.	**5 734**	**6 198**	**6 663**	**7 350**
внутр. Ø мм	130	150	180	200
внеш. Ø мм	180	200	230	250
A	57	57	57	57
B	102	102	102	102
Вес (kg)	1,08	1,22	1,43	1,57

Отводы в сборе

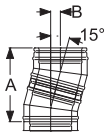

Собранный отвод 15°

внутр. Ø mm	130	150	180	200
A	313	313	313	313
B	41	41	41	41

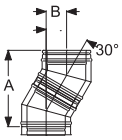

Собранный отвод 30°

внутр. Ø mm	130	150	180	200
A	130	315	371	371
B	82	85	100	100

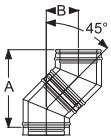

Собранный отвод 45°

внутр. Ø mm	130	150	180	200
A	357	357	365	391
B	148	148	151	162

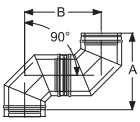

Собранный отвод 90°

внутр. Ø mm	130	150	180	200
A	348	366	396	420
B	348	366	396	420

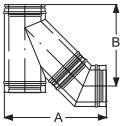

Тройник 45° и отвод 45° в сборе

внутр. Ø mm	130	150	180	200
A	404	404	405	455
B	449	448	456	515

* - элементы диаметром с 300 по 700 поставляются под заказ

230	250	300	350	400	450	500	600	700
116429	117015	117637	100818	100819	100820	100821	100822	100823
11 467	**11 870**	**20 999**	**21 939**	**по запросу**	**по запросу**	**по запросу**	**по запросу**	**по запросу**
230	250	300	350	400	450	500	600	700
280	300	350	400	450	500	550	650	750
204	212	237	264	371	396	421	471	522
248	256	281	308	409	434	459	509	560
3,86	4,55	5,84	7,33	10,33	11,61	13,60	18,00	22,98

Элемент применяется для изменения направления на соединительной дымовой трубе.

230	250	300	350	400	450	500	600	700
114968	115303	116374	100763	100764	100765	100766	100767	100768
9 984	**10 128**	**17 300**	**17 490**	**по запросу**	**по запросу**	**по запросу**	**по запросу**	**по запросу**
230	250	300	350	400	450	500	600	700
280	300	350	400	450	500	550	650	750
97	102	123	123	152	162	172	192	212
142	147	159	169	196	206	216	236	256
2,53	2,82	3,83	4,42	5,00	7,88	9,13	11,87	14,92

Применение: используется парой для создания отвода. Поставляется в комплекте со стандартным хомутом. Можно использовать в комбинации с тройником 45 град. для соединения потребителя горизонтальным участком с вертикальным дымоходом.

114518	114815	115349	100749	100750	100751	100752	100753	100754
9 987	**10 085**	**10 746**	**17 120**	**24 871**	**28 432**	**29 172**	**38 505**	**41 205**
230	250	300	350	400	450	500	600	700
280	300	350	400	450	500	550	650	750
82	82	82	123	122	127	132	147	162
127	127	132	159	166	171	176	191	206
2,25	2,42	2,84	4,42	5,00	6,72	7,63	9,83	11,98

Применение: используется парой для создания отвода. Поставляется в комплекте со стандартным хомутом.

113177	113431	114521	100735	100736	100737	100738	100739	100740
8 231	**8 367**	**9 359**	**9 930**	**20 110**	**23 243**	**23 919**	**30 163**	**33 736**
230	250	300	350	400	450	500	600	700
280	300	350	400	450	500	550	650	750
57	57	57	67	87	92	97	107	119
102	102	102	112	131	136	141	151	163
1,78	1,91	2,25	2,87	3,25	5,55	6,13	7,54	9,41

Применение: используется парой для создания отвода. Поставляется в комплекте со стандартным хомутом.

230	250	300	350	400	450	500	600	700
313	313	313	352	429	448	468	507	552
41	41	41	46	56	59	62	67	73

230	250	300	350	400	450	500	600	700
390	390	399	526	537	556	575	631	687
105	105	107	141	144	149	154	169	184

230	250	300	350	400	450	500	600	700
408	425	481	498	594	628	662	731	799
169	176	199	206	246	260	274	303	331

230	250	300	350	400	450	500	600	700
452	468	518	572	780	830	880	980	1082
452	468	518	572	780	830	880	980	1082

230	250	300	350	400	450	500	600	700
473	496	567	617	725	785	844	963	1086
513	541	595	661	773	833	892	1016	1139

SCHIEDEL
ICS

Отводы в сборе

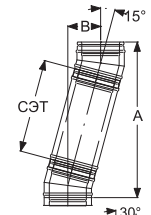

		130	150	180	200
Отводы 15° со стандартными элементами труб (СЭТ) в сборе					
	внутр. Ø mm	130	150	180	200
СЭТ	A	1236	1236	1236	1236
955	B	288	288	288	288
СЭТ	A	753	753	753	753
455	B	159	159	159	159
СЭТ	A	511	511	511	511
205	B	94	94	94	94

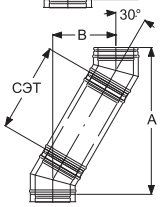

Отводы 30° со стандартными элементами труб (СЭТ) в сборе					
	внутр. Ø mm	130	150	180	200
СЭТ	A	1133	1142	1198	1198
955	B	560	563	578	578
СЭТ	A	700	709	765	765
455	B	310	313	328	328
СЭТ	A	484	493	549	549
205	B	185	188	203	203

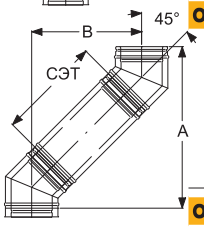

Отводы 45° со стандартными элементами труб (СЭТ) в сборе					
	внутр. Ø mm	130	150	180	200
СЭТ	A	1032	1032	1040	1066
955	B	823	823	826	837
СЭТ	A	679	679	687	713
455	B	470	470	473	484
СЭТ	A	502	502	510	536
205	B	293	293	296	307

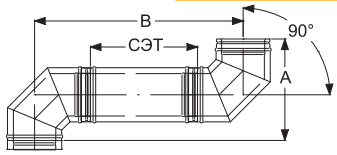

Отводы 90° со стандартными элементами труб (СЭТ) в сборе					
	внутр. Ø mm	130	150	180	200
СЭТ	A	348	366	396	420
955	B	1303	1321	1351	1375
СЭТ	A	348	366	396	420
455	B	803	821	851	875
СЭТ	A	348	366	396	420
205	B	553	571	601	625

Адаптеры и переходники

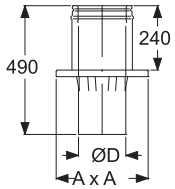

Переходник UNI - ICS *

SAP код	116765	117308	117369
Цена, руб.	**7 766**	**9 089**	**9 541**
внутр. Ø мм ICS	150	180	200
внеш. Ø мм ICS	200	230	250
внутр. Ø мм UNI	140	180	200
A	333	373	373
B	135	173	193
Вес (kg)	4,23	5,05	5,24



Переходник на теплогенератор *

SAP код	110858	112072	112879	112071
Цена, руб.	**по запросу**	**по запросу**	**по запросу**	**по запросу**
внутр. Ø мм	130	150	180	200
внеш. Ø мм	180	200	230	250
Вес (kg)	0,64	0,72	0,85	0,94

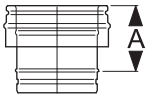

Переходник Prima Plus - ICS

SAP код	101178	101179	101180	101181
Цена, руб.	**3 744**	**3 826**	**5 231**	**5 404**
внутр. Ø мм	130	150	180	200
внеш. Ø мм	180	200	230	250
A	150	150	150	150
Вес (kg)	0,71	0,81	0,95	1,04

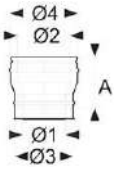

Переходник для увеличения диаметра

SAP код	101892	101893	101894	101895
Цена, руб.	**7 871**	**8 102**	**8 525**	**8 805**
внутр. Ø1 мм	130	150	180	200
внеш. Ø3 мм	180	200	230	250
внутр. Ø2 мм	150	180	200	230
внеш. Ø4 мм	200	230	250	280
A	180	180	180	180
Вес (kg)	1,59	1,87	2,04	2,34

* - элементы диаметром с 300 по 700 поставляются под заказ

230	250	300	350	400	450	500	600	700

230	250	300	350	400	450	500	600	700
1236	1236	1236	1275	1352	1371	1391	1430	1475
288	288	288	293	303	306	309	314	320
753	753	753	792	869	888	908	947	992
159	159	159	164	174	177	180	185	191
511	511	511	550	627	646	666	705	750
94	94	94	99	109	112	115	120	126

230	250	300	350	400	450	500	600	700
1217	1217	1226	1353	1364	1383	1402	1458	1514
583	583	585	619	622	627	632	647	662
784	784	793	920	931	950	969	1025	1081
333	333	335	369	372	377	382	397	412
568	568	577	704	715	734	753	809	865
208	208	210	244	247	252	257	272	287

230	250	300	350	400	450	500	600	700
1083	1100	1156	1173	1269	1303	1337	1406	1474
844	851	874	881	921	935	949	978	1006
730	747	803	820	916	950	984	1053	1121
491	498	521	528	568	582	596	625	653
553	570	626	643	739	773	807	876	944
314	321	344	351	391	405	419	448	476

230	250	300	350	400	450	500	600	700
452	468	518	572	780	830	880	980	1082
1407	1423	1473	1527	1735	1785	1835	1935	2037
452	468	518	572	780	830	880	980	1082
907	923	973	1027	1235	1285	1335	1435	1537
452	468	518	572	780	830	880	980	1082
657	673	723	777	985	1035	1085	1185	1287

	118205	118646	120543
	11 572	**13 481**	**14 966**
	250	300	350
	300	350	400
	250	300	400
	793	563	613
	240	285	335
	7,54	9,18	10,50

Переходник используется для замены существующей системы UNI на ICS в верхней части дымохода, там где это необходимо по конструктивным или другим причинам.

114245	112761	113103
по запросу	**по запросу**	**по запросу**
230	250	300
280	300	350
1,07	1,15	1,36

Этот элемент используется для соединения с фланцем генераторных установок, который разработан производителем. Чертеж фланцев изображен на вкладке (см. ICS5000). Фланец будет производиться в соответствии с чертежом, затем приваривается к данному адаптеру и поставляется как единый артикул.

101360	101182	101183	101184	101185	101186	101187	101188	101189
5 689	**5 860**	**6 086**	**6 998**	**по запросу**	**по запросу**	**по запросу**	**по запросу**	**по запросу**
230	250	300	350	400	450	500	600	700
280	300	350	400	450	500	550	650	750
150	150	150	150	150	150	150	150	150
1,19	1,28	1,51	1,77	2,05	3,04	3,35	3,97	4,59

Применение: адаптер обеспечивает стандартное соединение от системы Prima Plus (SW) к ICS25 (DW).

101896	101897	101898	101899	101900	101901
9 068	**9 866**	**10 734**	**17 527**	**по запросу**	**по запросу**
230	250	300	350	400	450
280	300	350	400	450	500
250	300	350	400	450	500
300	350	400	450	500	550
180	190	190	190	190	190
2,49	3,06	3,55	4,05	4,54	5,03

Применение: этот элемент используется для увеличения на один «шаг» диаметра ICS25.

Проход через кровлю

Уплотнительная манжета от дождя

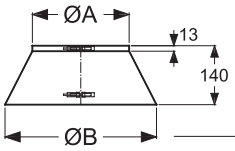

Внутренний Ø	130	150	180	200	230	250
Внешний Ø	180	200	230	250	280	300
SAP код	100971	100972	100973	100974	100975	100976
Цена, руб.	**3 138**	**2 538**	**2 678**	**3 029**	**3 160**	**3 232**
ØA мм	180	200	230	250	280	300
ØB мм	320	340	370	390	420	440
Вес (kg)	0,35	0,38	0,39	0,45	0,48	0,51

Проход через крышу 0°

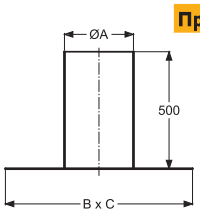

Внутренний Ø	130	150	180	200
Внешний Ø	250	250	300	300
SAP код	101227	101227	101228	101228
Цена, руб.	**7 100**	**7 100**	**7 587**	**7 587**
внутр. Ø мм	130	150	180	200
внеш. Ø мм	180	200	230	250
ØA	250	250	300	300
B x C	750	750	800	800
Вес (kg)	4,59	4,59	5,34	5,34

Проходы через крышу

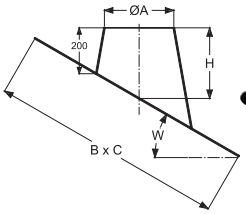

внутр. Ø мм	130	150	180	200
внеш. Ø мм	180	200	230	250
ØA	250	250	300	300
3°-15°				
SAP код	101240	101240	101241	101241
Цена, руб.	**13 845**	**13 845**	**14 929**	**14 929**
H	228	228	233	233
B x C	880 x 880	880 x 880	940 x 940	940 x 940
Вес (kg)	13,50	13,50	14,56	14,56
16°-25°				
SAP код	101246	101246	101247	101247
Цена, руб.	**14 327**	**14 327**	**16 615**	**16 615**
H	258	258	267	267
B x C	910 x 880	910 x 880	970 x 940	970 x 940
Вес (kg)	14,13	14,13	15,24	15,24
26°-35°				
SAP код	101252	101252	101253	101253
Цена, руб.	**16 138**	**16 138**	**19 737**	**19 737**
H	293	293	307	307
B x C	960 x 880	960 x 880	1020 x 940	1020 x 940
Вес (kg)	15,16	15,16	16,33	16,33
36°-45°				
SAP код	101258	101258	101259	101259
Цена, руб.	**16 254**	**16 254**	**17 578**	**17 578**
H	334	334	355	355
B x C	1040 x 880	1040 x 880	1120 x 940	1120 x 940
Вес (kg)	16,93	16,93	18,51	18,51

300	350	400	450	500	550	600	650	700	750
350	400	450	500	550	600	650	700	750	800
100977	100978	100979	100980	100981	100982	100983	100984	100985	100986
2 982	**3 437**	**по запросу**	**по запросу**	**по запросу**	**по запросу**	**по запросу**	**по запросу**	**по запросу**	**по запросу**
350	400	450	500	550	600	650	700	750	800
490	540	590	640	690	740	790	840	900	960
0,85	0,95	1,05	1,15	1,25	1,32	1,45	1,51	1,66	1,74

Используется совместно с проходами через кровлю для создания водозащитного козырька вокруг дымохода над этими элементами, защищая от протекания.

230	250	300	350	400	450	500	600	700
280	300	350	400	450	500	550	650	750
101229	101229	101230	101231	101232	101233	101234	101236	101237
8 722	**8 722**	**9 102**	**10 705**	**по запросу**	**по запросу**	**по запросу**	**по запросу**	**по запросу**
230	250	300	350	400	450	500	600	700
280	300	350	400	450	500	550	650	750
350	350	400	450	500	550	600	700	800
850	850	900	950	1 000	1 050	1 100	1 200	1 300
6,11	6,11	6,90	7,72	8,57	9,44	10,33	12,19	14,14

Этот элемент применяют для обеспечения водозащищенного прохода через кровлю. Используется совместно с «Уплотнительной манжетой от дождя», которая продается отдельно.

230	250	300	350	400	450	500	600	700
280	300	350	400	450	500	550	650	750
350	350	400	450	500	550	600	700	800

101242	101242	101243	101244	101370	101371	101372	101374	101376
16 135	**16 135**	**21 088**	**20 655**	**по запросу**	**по запросу**	**по запросу**	**по запросу**	**по запросу**
237	237	241	246	250	255	259	268	277
990 × 990	990 × 990	1040 × 1040	1100 × 1100	1100 × 1150	1200 × 1250	1250 × 1300	1350 × 1400	1450 × 1500
15,48	15,48	18,61	19,82	20,71	23,62	25,64	29,90	34,50

Этот элемент производится со свинцовым основанием и конусом из нержавеющей стали и используется для водозащищенного прохода дымохода через кровлю с наклоном 3-15 градусов. Используется совместно с «Уплотнительной манжетой от дождя», которая продается отдельно.

101248	101248	101249	101250	101378	101379	101380	101382	101384
17 003	**17 003**	**21 159**	**21 808**	**по запросу**	**по запросу**	**по запросу**	**по запросу**	**по запросу**
277	277	268	295	304	313	322	340	358
1020 × 990	1020 × 990	1080 × 1040	1100 × 1100	1200 × 1150	1250 × 1250	1300 × 1300	1420 × 1400	1540 × 1500
16,20	16,20	19,61	20,86	2212,00	24,99	27,09	31,93	37,16

Этот элемент производится со свинцовым основанием и конусом из нержавеющей стали и используется для водозащищенного прохода дымохода через кровлю с наклоном 16-25 градусов. Используется совместно с «Уплотнительной манжетой от дождя», которая продается отдельно.

101254	101254	101255	101256	101386	101387	101388	101390	101392
18 782	**18 782**	**23 622**	**23 407**	**по запросу**	**по запросу**	**по запросу**	**по запросу**	**по запросу**
321	321	336	350	365	379	394	422	451
1090 × 990	1090 × 990	1150 × 1040	1100 × 1100	1280 × 1150	1350 × 1250	1410 × 1300	1540 × 1400	1670 × 1500
17,64	17,64	21,26	22,74	24,07	27,48	29,91	35,26	41,05

Этот элемент производится со свинцовым основанием и конусом из нержавеющей стали и используется для водозащищенного прохода дымохода через кровлю с наклоном 26-35 градусов. Используется совместно с «Уплотнительной манжетой от дождя», которая продается отдельно.

101260	101260	101261	101262	101394	101395	101396	101398	101400
18 077	**18 077**	**25 949**	**25 768**	**по запросу**	**по запросу**	**по запросу**	**по запросу**	**по запросу**
376	376	397	418	439	460	481	523	565
1190 × 990	1190 × 990	1270 × 1040	1100 × 1100	1420 × 1150	1500 × 1250	1570 × 1300	1720 × 1400	1880 × 1500
19,95	19,95	24,24	25,86	27,66	31,59	34,46	40,75	47,76

SCHIEDEL
ICS

Завершающие элементы

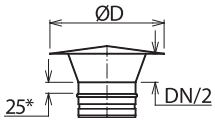

	130	150	180	200
Конус с зонтиком				
SAP код	113183	114575	115005	115242
Цена, руб.	**6 216**	**6 864**	**7 273**	**7 708**
внутр. Ø мм	130	150	180	200
внеш. Ø мм	180	200	230	250
A	266	362	362	362
B	219	213	217	220
Вес (kg)	1,79	2,30	2,59	2,79

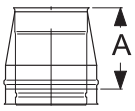

Конус				
SAP код	121266	101215	101216	101217
Цена, руб.	**4 869**	**4 583**	**5 171**	**5 422**
внутр. Ø мм	130	150	180	200
внеш. Ø мм	180	200	230	250
Вес (kg)	1,79	2,30	2,59	2,79

Хомуты и консоли

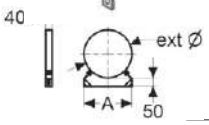

Внутренний Ø мм	130	150	180	200	230
Внешний Ø мм	180	200	230	250	280
Хомут для горизонтальных участков *					
SAP код	110118	110199	110392	112037	112279
Цена, руб.	**1 113**	**2 435**	**2 516**	**2 420**	**2 643**
Вес (kg)	0,31	0,35	0,41	1,18	1,30
Настенный хомут 50 мм					
SAP код	110669	110740	110861	111005	111032
Цена, руб.	**1 242**	**1 325**	**1 468**	**1 573**	**1 652**
A	234	254	284	304	354
Вес (kg)	1,09	1,18	1,32	1,40	1,60

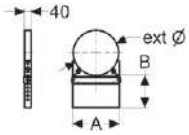

Внутренний Ø мм	130	150	180	200	230	250
Внешний Ø мм	180	200	230	250	280	300
Настенный хомут с консолью для удлинения 75-300 мм *						
SAP код	103852	103853	103854	112635	112653	112894
Цена, руб.	**2 545**	**2 589**	**2 737**	**2 843**	**2974**	**3 074**
A	238	258	288	308	358	408
B	75 - 300	75 - 300	75 - 300	75 - 300	75 - 300	75 - 300
Вес (kg)	1,89	2,03	2,22	2,28	2,32	2,75

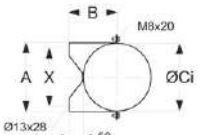

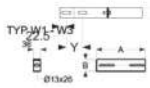

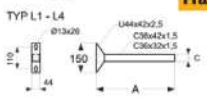

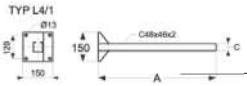

Настенный хомут раздвижной 50 мм						
SAP код	101265	101266	101267	101268	101402	101269
Цена, руб.	**1 707**	**1 787**	**1 857**	**1 959**	**2 042**	**2 114**
A	238	258	288	308	358	412
B	166	176	191	201	225	250
ØCi	231,1	251,1	281,1	301,1	350,4	400,4
X	200	220	250	270	320	370
Y	55	55	85	85	125	145
h	36	36	36	36	60	60
Вес (kg)	0,64	0,70	0,64	0,79	0,85	1,33
Настенная консоль для удлинения						
SAP код	101735	101736	101737	101738	101739	101740
Цена, руб.	**1 806**	**2 167**	**4 275**	**5 213**	**5 478**	**6 300**
Тип	W1	W2	W3	L1	L2	L3
A	130	176	250	300	450	550
B	36	36	60	--	--	--
C	--	--	--	32	32	42
Вес (kg)	0,13	0,17	0,46	0,75	0,95	1,21

* - элементы диаметром с 300 по 700 поставляются под заказ

230	250	300	350	400	450	500	600	700
115729	115942	116792	117350	117545	117870	по запросу	по запросу	по запросу
8 384	**8 526**	**9 394**	**12 169**	**по запросу**	**по запросу**	**по запросу**	**по запросу**	**по запросу**
230	250	300	350	400	450	500	600	700
280	300	350	400	450	500	550	650	750
362	362	490	570	660	740	825	1000	1165
225	229	251	257	262	268	425	505	585
3,09	3,28	4,25	5,15	5,72	6,31	7,57	7,81	7,91

Этот элемент используется для завершения трубы и препятствует попаданию дождевой воды в дымоход.

101369	114704	101219	101220	101221	101222	101223	101224	101225
6 329	**7 838**	**7 716**	**8 086**	**по запросу**	**по запросу**	**по запросу**	**по запросу**	**по запросу**
230	250	300	350	400	450	500	600	700
280	300	350	400	450	500	550	650	750
2,17	2,34	2,76	3,20	3,63	3,93	4,34	5,16	5,98

Элемент используется для завершения конструкции дымохода и позволяет дымовым газам выходить из него с минимальным сопротивлением.

250	300	350	400	450	500	600	700
300	350	400	450	500	550	650	750
112503	112870	112863	112864	129789	129938	130034	130341
3 025	**3 363**	**3 411**	**по запросу**	**по запросу**	**по запросу**	**по запросу**	**по запросу**
1,37	1,57	1,77	1,97	2,17	2,37	2,57	2,77

Этот элемент используется совместно с держателями и метизами для крепления горизонтального участка подключения к потолку. Максимальное расстояние между опорами 1,5 м.

111197	111663	115423	115879	116221	116484	117076	117469
1 670	**1 654**	**1 905**	**по запросу**	**по запросу**	**по запросу**	**по запросу**	**по запросу**
354	404	454	504	554			
1,79	1,99	2,18	2,26	2,58	2,98	3,38	3,78

Этот элемент используют для фиксации дымохода к опорной стене. Он обеспечивает поперечную опору только на фиксированном расстоянии 50 мм от стены. Смотрите раздел «Высоты и нагрузки» для определения максимального расстояния между хомутами.

300	350	400	450	500	550	600	700	750	
350	400	450	500	550	600	650	750	800	
113134	113365	114248	114425	114710	114956	115168	115690	115963	116125
2 903	**3 341**	**по запросу**	**по запросу**	**по запросу**	**по запросу**	**по запросу**	**по запросу**	**по запросу**	**по запросу**
458	508	558	658	758					
75 - 300	75 - 300	75 - 300	75 - 300	75 - 300	75 - 300	75 - 300	75 - 300	75 - 300	75 - 300
2,75	2,99		3,41		3,70		4,05		

Этот элемент используют для фиксации дымохода к опорной стене. Он обеспечивает только поперечную опору. Хомут позволяет изменять расстояние фиксации до стены в диапазоне 75 - 300 мм. Смотрите раздел «Высоты и нагрузки» для определения максимального расстояния между хомутами.

101270	101271	101272	101273	101274	по запросу	101275	104430	101276	104431
3 461	**4 624**	**по запросу**	**по запросу**	**по запросу**	**по запросу**	**по запросу**	**по запросу**	**по запросу**	**по запросу**
462	512	562	662		762				
275	300	325	375		425				
450,4	500,5	500,5	650,5		750,5				
420	470	520	620		720				
145	145	145	145		145				
60	60	60	60		60				
1,60	1,96	2,09	3,20		4,00				

Этот элемент используют для фиксации дымохода к опорной стене. Он обеспечивает поперечную опору только на фиксированном расстоянии 50 мм от стены. Он может использоваться совместно с «Настенной консолью для удлинения», чтобы обеспечивать крепление при изменении расстояний до стены. Смотрите раздел «Высоты и нагрузки» для определения максимального расстояния между хомутами.

101741	по запросу
6 662	**по запросу**
L4	L4/1
750	750
--	--
42	48
1,52	2,87

Эти элементы применяются совместно с элементом «Настенный хомут раздвижной 50 мм» (см. выше) для обеспечения крепления дымохода при изменении расстояний до стены.

Хомуты и консоли

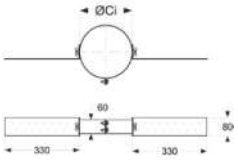

Внутренний Ø	130	150	180	200
Внешний Ø	180	200	230	250

Хомут для перекрытий

SAP код	100962	100963	100964	100965
Цена, руб.	**2 272**	**2 690**	**2 810**	**2 847**
ØCi	180	200	230	250
Вес (kg)	1,22	1,25	1,30	1,33

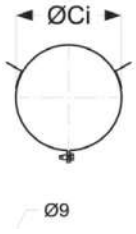

Внутренний Ø	130	150	180	200
Внешний Ø	180	200	230	250

Кольцо для растяжек

SAP код	100641	100642	100643	100644
Цена, руб.	**3 600**	**3 701**	**3 714**	**3 721**
ØCi	180	200	230	250
Вес (kg)	0,50	0,54	0,58	0,61

Декоративные элементы без изоляции

Внешний Ø	130	150	180	200

Противопожарная вентилируемая пластина 0-30°

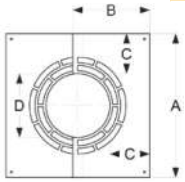

SAP код	104400	104401	104402	104403
Цена, руб.	**1 511**	**1 680**	**1 750**	**1 822**
внутр. Ø мм	130	150	180	200
внеш. Ø мм	180	200	230	250
A	480	500	530	550
B	254	266	283	295
C	147,5	147,5	147,5	147,5
D	185	205	235	255
Вес (kg)				

Противопожарная вентилируемая пластина 30-45°

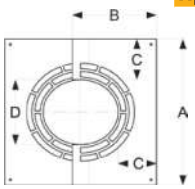

SAP код	104410	104411	104412	104413
Цена, руб.	**1 943**	**2 044**	**2 231**	**2 345**
внутр. Ø мм	130	150	180	200
внеш. Ø мм	180	200	230	250
A	480	500	530	550
B	278	292	314	328
C	147,5	147,5	147,5	147,5
D	185	205	235	255
Вес (kg)				

Декоративная розетка DW *

SAP код	105887	103794	105889	105890
Цена, руб.	**1 814**	**1 987**	**2 021**	**2 092**
внутр. Ø мм	130	150	180	200
внеш. Ø мм	180	200	230	250
ØA	180	200	230	250
ØB	450	470	500	520
X	135	135	135	135
Y	54	54	54	54
Вес (kg)	0,43	0,45	0,47	0,49

Декоративная розетка DW широкая

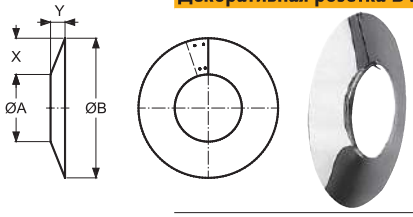

SAP код	100944	100945	100946	100947
Цена, руб.	**2 830**	**2 879**	**3 042**	**3 160**
внутр. Ø мм	130	150	180	200
внеш. Ø мм	180	200	230	250
ØA	180	200	230	250
ØB	620	640	670	690
X	220	220	220	220
Y	87	87	87	87
Вес (kg)	1,66	1,77	1,94	2,06

* - элементы диаметром с 300 по 700 поставляются под заказ

230	250	300	350	400	450
280	300	350	400	450	550
100966	100967	100968	113120	101569	101570
2 926	**3 002**	**3 840**	**4100**	**по запросу**	**по запросу**
280	300	350	450		550
1,37	1,40	1,47			

Элемент используется для обеспечения боковой поддержки дымохода при проходе через перекрытия и кровлю. Хомут охватывает дымоход и боковыми пластинами фиксируется в перекрытии или в стропилах.

230	250	300	350	400	450	500	600	700
280	300	350	400	450	500	550	650	750
100645	100646	100647	100648	100649	100650	100651	100653	100655
3 757	**3 773**	**3 924**	**4 075**	**по запросу**	**по запросу**	**по запросу**	**по запросу**	**по запросу**
280	300	350	400	450	500	550	650	750
0,58	0,68	0,49	0,50	0,50	0,60	0,70	0,90	1,22

Этот элемент служит для закрепления надкрышной части дымохода. Может быть использован совместно с металлическими тросаÐи или жесткими тягами, которые соединяют кольцо и надежные узлы крепления на здании для стабильной устойчивости дымохода.

230	250	300	350	400	450	500	600	700
104404	104405	104406	104407					
1 831	**1 836**	**1 845**	**2 203**					
230	250	300	350					
280	300	350						
580	600	650	700					
312	324	353	384					
147,5	147,5	147,5	147,5					
285	305	355	405					

Этот элемент закрывает проходку через перекрытие или кровлю с нижней стороны. Это помогает создать защиту от нагрева в этом месте.

104414	104415	104416	104417
2 519	**2 632**	**2 735**	**3 361**
230	250	300	350
280	300	350	
580	600	650	700
349	363	399	434
147,5	147,5	147,5	147,5
285	305	355	405

Этот элемент закрывает проходку через перекрытие или кровлю с нижней стороны. Это помогает создать защиту от нагрева в этом месте.

105890	105891	105892
2 092	**2 548**	**2 513**
230	250	300
280	300	350
280	300	350
550	570	620
135	135	135
54	54	54
0,52	0,54	0,59

по запросу	100949	100950
по запросу	**3 347**	**3 647**
230	250	300
280	300	350
280	300	350
720	740	790
220	220	220
87	87	87
2,16	2,36	2,69

Нагрузки и высоты

ICS25 Ø80-Ø300

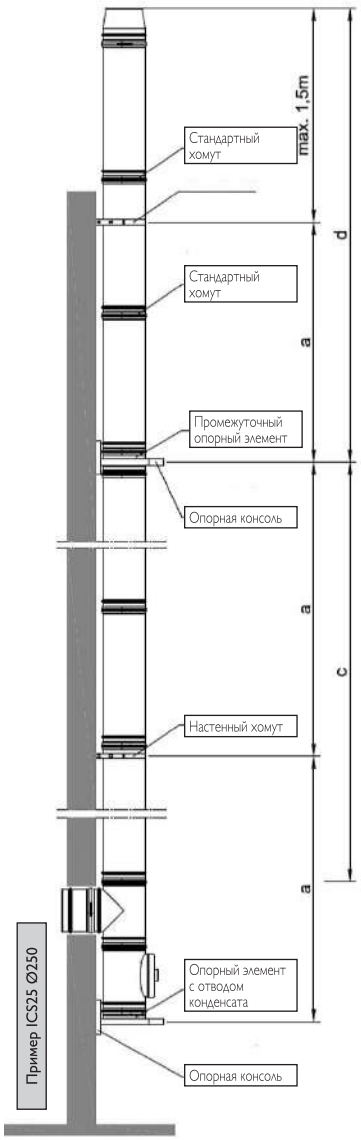

ICS25 Ø80-Ø300

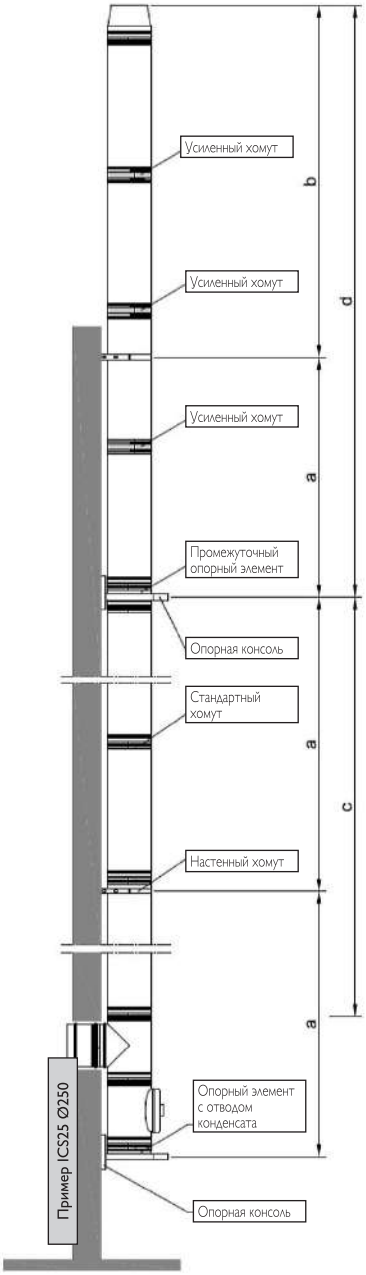

ICS25 Ø350-Ø700

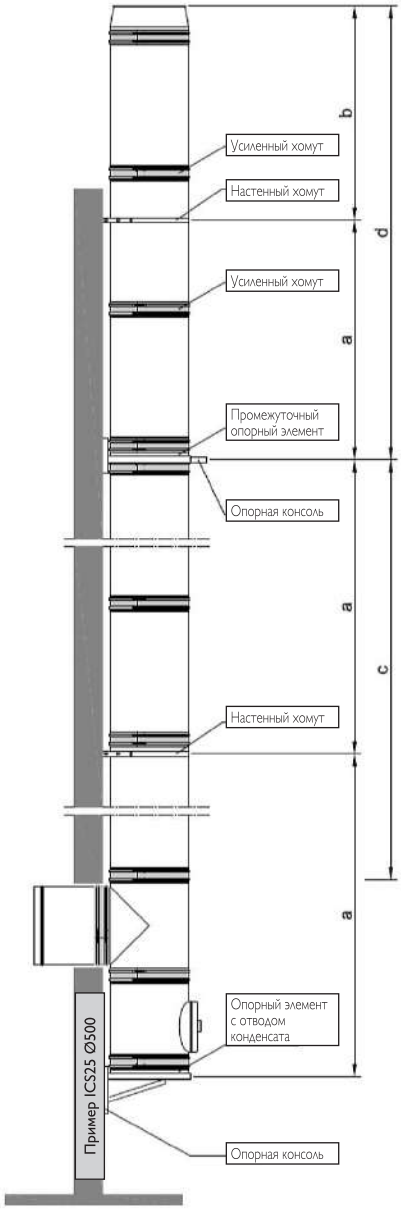

Внутр. Ø (мм)	a (м)	b (м)	c (м)	d (м)
80	4	3	15	15
100	4	3	15	15
130	4	3	15	15
150	4	3	15	15
180	4	3	15	15
200	4	3	15	15
230	4	3	15	15
250	4	3	15	15
300	4	2,5	15	15
350	3	2	8	12
400	3	2	8	12
450	3	2	8	12
500	3	2	8	12
600	3	2	6	8
700	3	2	6	8

Макс. нагрузка элементов (м) int Ø mm	130	150	180	200	230	250	300	350	400	450	500	600	700
Напольная опора с отводом конденсата	18	18	18	18	18	18	18	12	---	---	---	---	---
Основание с отводом конденсата	22	18	18	18	18	18	18	12	12	12	10	10	10
Опорный элемент с отводом конденсата	15	15	15	15	15	15	15	12	12	12	10	10	10
Промежуточный опорный элемент	15	15	15	15	15	15	15	12	12	12	10	10	10
Опорная консоль	22	18	18	18	18	18	18	12	12	12	10	10	10
Настенный хомут 50мм	3	3	3	3	3	3	3	3	3	3	3	3	3
Настенный хомут с консолью для удлинения 75-300 мм	3	3	3	3	3	3	3	3	3	3	3	3	3
Настенный хомут с консолью	4	4	4	4	4	4	4	3	3	3	3	3	3
Консоль для настенного хомута	4	4	4	4	4	4	4	3	3	3	3	3	3
Кольцо для растяжек	1,5	1,5	1,5	1,5	1,5	1,5	1,5	1,5	1,5	1,5	1,5	1,5	1,5
Тройник 90°	22	18	18	18	18	18	18	6	6	6	6	4	4
Тройник 45°	15	10	10	10	10	10	10	3	3	3	3	2	
Тройник прочистки (Круглый)	22	18	18	18	18	18	18	6	6	6	6	4	4
Тройник прочистки (Прямоугольный)	22	18	18	18	18	18	18	6	6	6	6	4	4
Вентилируемая опорная пластина (Все типы)	12	12	12	9	9	9	---	---	---	---	---	---	---

SCHIEDEL
ICS

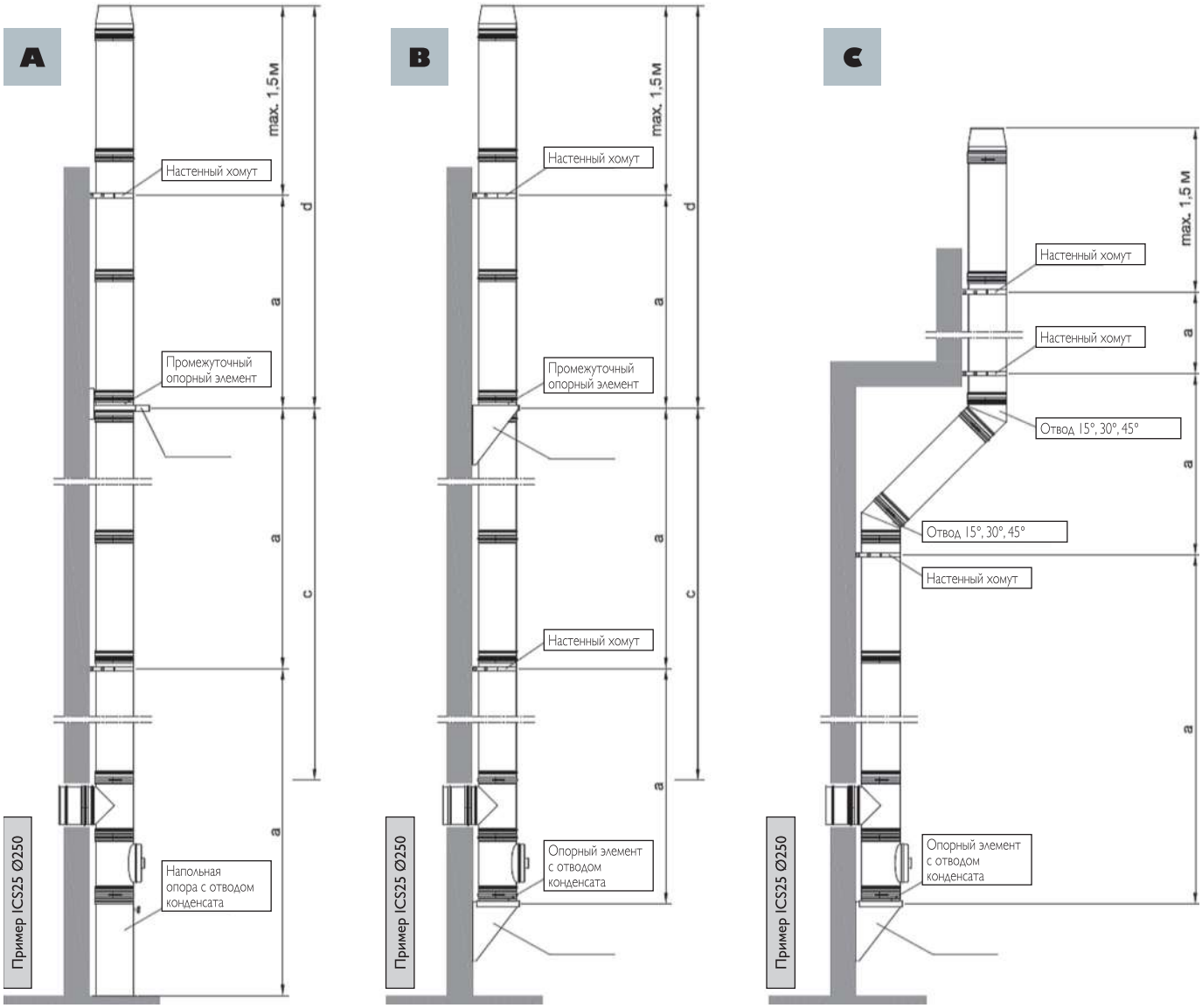

A. Напольный монтаж с отводом конденсата

B. Настенный монтаж с отводом конденсата

C. Настенный монтаж с отклонением под 45°

Краткая характеристика

Schiedel ICS – это двухконтурная дымоходная система из нержавеющей стали с изоляцией, состоящая из отдельных элементов.

Система предназначена для отвода продуктов сгорания от теплогенераторов, работающих на газе, жидком и твердом топливе.

При подключении к газовым котлам или котлам на жидком топливе система может работать как под разрежением, так и при избыточном давлении.*

При работе с теплогенераторами на твердом топливе с открытой камерой сгорания дымоходная система работает в режиме разрежения.

Классификация согласно EN 1856-1:
EN 1856-1 T450 N1 W V2 L50050 G75
EN 1856-1 T450 N1 D V3 L50050 G75
EN 1856-1 T450 N1 W V2 L50050 G50
EN 1856-1 T450 N1 D V3 L50050 G50
EN 1856-1 T200 P1 W V2 L50050 O00

Описание

- Для всех типов топлива.
- Устойчива к воздействию влаги.
- Непрерывный слой изоляции по всей высоте дымохода.
- Низкая температура на наружной оболочке.
- Калиброванные элементы.
- Занимает мало места.
- Малый вес.
- Возможен настенный и напольный монтаж.
- Не требуется фундамент.
- Простой и быстрый монтаж.
- Качественный сварной шов всех элементов.
- Эксплуатация возможна сразу после монтажа.

*С манжетами.

SCHIEDEL
ICS

Двухконтурная дымоходная система ICS

Основные части:

Внутренняя нержавеющая труба с лазерной сваркой шва по всей длине.
Материал трубы: высококачественная нержавеющая сталь марки 1.4404, которая обеспечивает защиту от коррозии и устойчива к возгоранию сажи.

Уплотнительная манжета для работы при избыточном давлении
Возможна работа дымохода при избыточном давлении до 200 Pa при максимальной температуре 200°C для диаметров от 130 до 350 мм. Используют следующие уплотнительные манжеты:

- для газового топлива - манжета из силикона
- для дизельного топлива - манжета из VITON

Теплоизоляция

В качестве теплоизоляции используется специальный термостойкий материал SUPERWOOL толщиной 25 мм из экологичного минерального сырья. При необходимости можно заказать дымоходную систему ICS с толщиной изоляции 50 мм.

Внешняя оболочка

Внешняя оболочка выполнена из эстетически привлекательной полированной нержавеющей стали марки 1.4301 и выполняет роль статической опоры системы.

Система соединения

Система соединения элементов за счет раструба, уплотнительной манжеты и хомута с клипсой обеспечивает быстрый и безопасный монтаж.

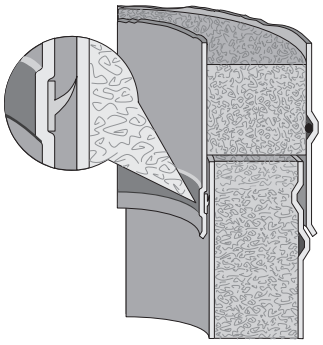

Соединение при избыточном давлении

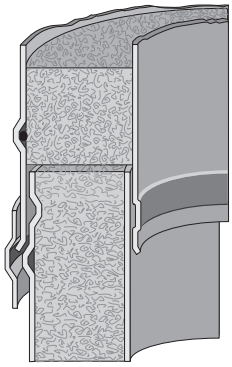

Соединение в режиме разрежения

1	Напольный элемент с отводом конденсата
2a	Настенный элемент с отводом конденсата
2b	Консоль
2c	Напольная телескопическая опора
3a	Тройник прочистки
3b	Тройник прочистки для избыточного давления
4a	Тройник подключения 90°
4b	Тройник подключения 45°
5a	Переходник SW-DW
6a	Элемент трубы 1000 мм
6b	Элемент трубы 500 мм
6c	Элемент трубы 250 мм
7a	Хомут настенный
7b	Консоль для хомута настенного
7c	Хомут для перекрытия
7d	Настенный хомут для консоли
8	Промежуточный опорный элемент
8a	Емкость для сбора конденсата
9a	Проход через крышу 0°
9b	Проход через крышу 3-15°
9c	Проход через крышу 16-25°
9d	Проход через крышу 26-35°
9e	Проход через крышу 36-45°
10	Манжета от дождя
11a	Конус
11b	Конус с зонтиком
12a	Розетка для подключения DW
12b	Розетка для подключения SW
13a	Отвод 15°
13b	Отвод 30°
13c	Отвод 45°
14	Хомут усиленный
15	Хомут для растяжек

Опорные элементы с изоляцией

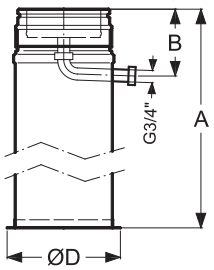

Напольная опора 1000 мм с отводом конденсата

	130	150	180	200
SAP код	118057	118057	104984	104985
Цена, руб.	**14 268**	**14 268**	**16 533**	**16 724**
внутр. Ø мм	130	150	180	200
внеш. Ø мм	230	250	280	300
A	1045	1045	1045	1045
B	160	160	160	160
ØD	226	246	276	296
Вес (kg)	6,93	7,38	8,20	8,94

Этот элемент используется в качестве основания вертикального дымохода. Поставляется в комплекте с конденсатоотводной трубкой с крепежной гайкой 3/4». Длина опорной трубы может быть укорочена до необходимого размера на месте.

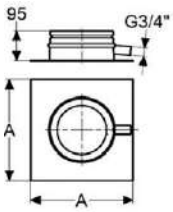

Основание с отводом конденсата

SAP код	115994	104979	104980	104981
Цена, руб.	**8 187**	**9 270**	**9 752**	**11 076**
внутр. Ø мм	130	150	180	200
внеш. Ø мм	230	250	280	300
A	300	320	350	370
B	300	320	350	370
Вес (kg)	3,35	3,82	4,57	5,11

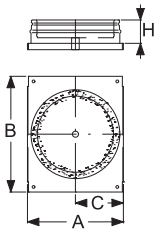



Настенный элемент с отводом конденсата

SAP код	120552	104989	104990	104991
Цена, руб.	**8 477**	**9 031**	**10 631**	**11 132**
внутр. Ø мм	130	150	180	200
внеш. Ø мм	230	250	280	300
A	238	258	278	285
B	306	326	356	353
Вес (kg)	2,1	2,31	2,69	2,96

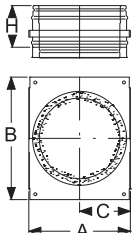

Промежуточный опорный элемент

SAP код	117057	104999	105000	105001
Цена, руб	**9 175**	**9 696**	**10 668**	**11 066**
внутр. Ø мм	130	150	180	200
внеш. Ø мм	230	250	280	300
A	238	258	278	285
B	306	326	356	353
Вес (kg)	4,67	4,96	5,68	6,18

Этот элемент может быть использован как «Опорный элемент с отводом конденсата» (см. выше) или как промежуточная настенная опора при монтаже вертикального дымохода на стене в комбинации с опорными консолями (См. страницу «Нагрузки и высоты»)

TYP 700

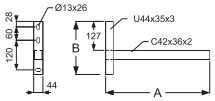

TYP 750 - 999

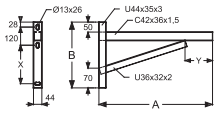

Опорная консоль

SAP код	101743	101744	101745	101746
Цена, руб	**5 419**	**7 585**	**9 031**	**9 680**
Тип	475	570	620	720
A	475	570	620	720
B	242	330	330	330
C	-	100	100	100
X	-	193	193	193
Y	-	139	189	289
Z	-	91	91	91
Вес (kg)	1,54	2,23	2,31	2,46

* - элементы диаметром с 300 по 700 поставляются под заказ

230	250	300	350	400	450	500	600	700
	104987	104988	105289	105290	105291	105292	105293	105294
	22 556	**23 802**	**24 670**	**по запросу**	**по запросу**	**по запросу**	**по запросу**	**по запросу**
	250	300	350					
	350	400	450	500	550	600	700	800
	1045	1045	1045					
	160	160	160					
	346	401	419					
	10,62	12,25	14,55	16,70	19,11	21,66	27,17	33,21

Этот элемент используется в качестве основания вертикального дымохода. Поставляется в комплекте с конденсатоотводной трубкой с крепежной гайкой 3/4».
Длина опорной трубы может быть укорочена до необходимого размера на месте.

	104982	104983	105283	105284				
	13 548	**17 148**	**19 900**	**21 319**				
	250	300	350	400				
	350	400	450	500				
	420	475	500	550				
	420	475	500	550				
	6,58	8,18	9,82	9,83				

	104992	104993	105295	105296	105297	105298	105299	105300
	12 120	**14 152**	**16 276**	**26 400**	**по запросу**	**по запросу**	**по запросу**	**по запросу**
	250	300	350	400	450	500	600	700
	350	400	450	500	550	600	700	800
	335	385	435	485	535	585	685	785
	403	453	503	553	603	653	753	853
	3,76	4,58	5,47	6,41	7,47	8,61	11,12	13,95

	105002	105003	105307	105308	105309	105310	105311	105312
	13 056	**14 444**	**16 851**	**26 711**	**по запросу**	**по запросу**	**по запросу**	**по запросу**
	250	300	350	400	450	500	600	700
	350	400	450	500	550	600	700	800
	335	385	435	485	535	585	685	785
	403	453	503	553	603	653	753	853
	7,55	8,96	10,42	11,83	13,3	15,18	18,84	22,84

Этот элемент может быть использован как «Опорный элемент с отводом конденсата» (см. выше) или как промежуточная настенная опора при монтаже вертикального дымохода на стене в комбинации с опорными консолями (См. страницу «Нагрузки и высоты»)

101747	101748	101749	101750	101751				
10 128	**по запросу**	**11 972**	**по запросу**	**по запросу**				
820	1004	1120	1304	1504				
820	1004	1120	1304	1504				
380	380	430	450	770				
70	70	70	70	70				
243	243	293	280	600				
390	389	364	428	398				
91	91	91	120	120				
2,76	3,26	3,74	4,22	5,64				

Элементы труб

Элемент трубы 1000 мм + хомут

	130	150	180	200
SAP код	118681	104784	104785	104786
Цена, руб.	**7 336**	**8 157**	**9 343**	**9 904**
внутр. Ø мм	130	150	180	200
внеш. Ø мм	230	250	280	300
A	955	955	955	955
Вес (kg)	9,37	10,61	12,06	13,02

Применение: этот элемент трубы самый длинный в ленейке ICS. Комплектуется стандартым хомутом. Возможен для применения без дополнительных уплотняющих манжет при использовании дымохода под разрежением (N1). При дополнении уплотняющими манжетами со стороны, в которую вставляется следующая труба, можно использовать дымоход при избыточном давлении (P1). Если добавить специальное уплотнение для избыточного давления на внешнюю оболочку того же конца трубы, то можно эксплуатировать дымоход при высоком избыточном давлении (H1 - см. ICS5000)

Элемент трубы 500 мм

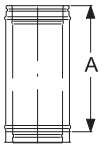

	130	150	180	200
SAP код	117081	104779	104780	104781
Цена, руб.	**4 577**	**5 009**	**5 631**	**5 918**
внутр. Ø мм	130	150	180	200
внеш. Ø мм	230	250	280	300
A	455	455	455	455
Вес (kg)	4,71	5,33	6,06	6,54

Применение: это средний элемент трубы в ленейке ICS. Комплектуется стандартым хомутом. Возможен для применения без дополнительных уплотняющих манжет при использовании дымохода под разрежением (N1). При дополнении уплотняющими манжетами со стороны, в которую вставляется следующая труба, можно использовать дымоход при избыточном давлении (P1). Если добавить специальное уплотнение для избыточного давления на внешнюю оболочку того же конца трубы, то можно эксплуатировать дымоход при высоком избыточном давлении (H1 - см. ICS5000)

Элемент трубы 250 мм

	130	150	180	200
SAP код	114762	104774	104775	104776
Цена, руб.	**3 248**	**3 502**	**3 863**	**4 014**
внутр. Ø мм	130	150	180	200
внеш. Ø мм	230	250	280	300
A	205	205	205	205
Вес (kg)	2,38	2,69	3,06	3,3

Применение: это самый короткий элемент трубы в линейке ICS. Комплектуется стандартным хомутом. Возможен для применения без дополнительных уплотняющих манжет при использовании дымохода под разрежением (N1). При дополнении уплотняющими манжетами со стороны, в которую вставляется следующая труба, можно использовать дымоход при избыточном давлении (P1).
Если добавить специальное уплотнение для избыточного давления на внешнюю оболочку того же конца трубы, то можно эксплуатировать дымоход при высоком избыточном давлении (H1 - см. ICS5000)

Элемент трубы раздвижной 270-375 мм *

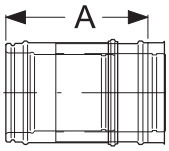

	130	150	180	200
SAP код	116921	104789	104790	104791
Цена, руб.	**7 184**	**7 644**	**8 177**	**8 597**
внутр. Ø мм	130	150	180	200
внеш. Ø мм	230	250	280	300
Вес (kg)	4,46	5,02	5,73	6,16

Применение: это средний элемент трубы с изменяемой длиной. Комплектуется стандартным хомутом и специальным хомутом в месте соединения. Возможен для применения без дополнительных уплотняющих манжет при использовании дымохода под разрежением (N1). При дополнении 3 уплотняющими манжетами со стороны, в которую вставляется следующая труба, можно использовать дымоход при избыточном давлении (P1). Регулирование длины осуществляется путем скольжения отдельных частей относительно друг друга, в конце нижней трубы изоляция отсутствует. Раздвижной элемент не может нести нагрузку и в вертикальном положении должен использоваться совместно со стеновой консолью.

Элемент трубы 250 мм с отводом конденсата



	130	150	180	200
SAP код	114666	105014	105015	105016
Цена, руб.	**8 078**	**8 865**	**9 459**	**9 612**
внутр. Ø мм	130	150	180	200
внеш. Ø мм	230	250	280	300
A	205	205	205	205
Вес (kg)	2,33	2,62	2,98	3,22

Этот элемент может быть использован в горизонтальном соединении дымовой трубы или в вертикальном дымоходе для сбора и отвода дождевой воды и/или конденсата. Комплектуется стандартным хомутом.

Элемент трубы 500 мм с инспекцией *

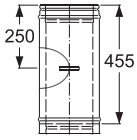

	130	150	180	200
SAP код	117203	117506	117867	118010
Цена, руб.	**9 719**	**10 434**	**11 487**	**11 754**
внутр. Ø мм	130	150	180	200
внеш. Ø мм	230	250	280	300
Вес (kg)	4,93	5,58	6,31	6,79

Этот элемент можно использовать как эстетически привлекательную замену тройнику прочистки при работе под разрежением с твердым топливом. Комплектуется стандартным хомутом.

Элемент с отверстием для анализа газа 205 мм

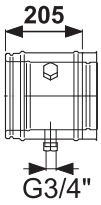

	130	150	180	200
SAP код	114716	105009	105010	105011
Цена, руб.	**10 492**	**11 093**	**11 580**	**11 682**
внутр. Ø мм	130	150	180	200
внеш. Ø мм	230	250	280	300
Вес (kg)	2,36	2,65	3,00	3,22

Этот элемент позволяет брать пробы дымовых газов, когда это необходимо. Комплектуется стандартным хомутом.

* - элементы диаметром с 300 по 700 поставляются под заказ

250	300	350	400	450	500	600	700
104787	104788	105086	105088	105087	105089	105090	105091
11 804	**13 496**	**14 755**	**по запросу**	**по запросу**	**по запросу**	**по запросу**	**по запросу**
250	300	350	400	450	500	600	700
350	400	450	500	550	600	700	800
955	955	955	955	955	955	955	955
15,41	17,84	20,25	22,47	24,87	27,27	32,07	36,87

Применение: этот элемент трубы самый длинный в ленейке ICS. Комплектуется стандартым хомутом. Возможен для применения без дополнительных уплотняющих манжет при использовании дымохода под разрежением (N1). При дополнении уплотняющими манжетами со стороны, в которую вставляется следующая труба, можно использовать дымоход при избыточном давлении (P1). Если добавить специальное уплотнение для избыточного давления на внешнюю оболочку того же конца трубы, то можно эксплуатировать дымоход при высоком избыточном давлении (H1 - см. ICS5000)

104782	104783	105080	105082	105081	105083	105084	105085
7 051	**8 124**	**12 117**	**по запросу**	**по запросу**	**по запросу**	**по запросу**	**по запросу**
250	300	350	400	450	500	600	700
350	400	450	500	550	600	700	800
455	455	455	455	455	455	455	455
7,74	8,96	10,16	11,24	12,44	13,64	16,03	18,43

Применение: это средний элемент трубы в ленейке ICS. Комплектуется стандартым хомутом. Возможен для применения без дополнительных уплотняющих манжет при использовании дымохода под разрежением (N1). При дополнении уплотняющими манжетами со стороны, в которую вставляется следующая труба, можно использовать дымоход при избыточном давлении (P1). Если добавить специальное уплотнение для избыточного давления на внешнюю оболочку того же конца трубы, то можно эксплуатировать дымоход при высоком избыточном давлении (H1 - см. ICS5000)

104777	104778	105074	105075	105076	105077	105078	105079
4 570	**6 479**	**6 714**	**по запросу**	**по запросу**	**по запросу**	**по запросу**	**по запросу**
250	300	350	400	450	500	600	700
350	400	450	500	550	600	700	800
205	205	205	205	205	205	205	205
3,9	4,52	5,12	5,62	6,22	6,82	8,02	9,22

Применение: это самый короткий элемент трубы в линейке ICS. Комплектуется стандартным хомутом. Возможен для применения без дополнительных уплотняющих манжет при использовании дымохода под разрежением (N1). При дополнении уплотняющими манжетами со стороны, в которую вставляется следующая труба, можно использовать дымоход при избыточном давлении (P1). Если добавить специальное уплотнение для избыточного давления на внешнюю оболочку того же конца трубы, то можно эксплуатировать дымоход при высоком избыточном давлении (H1 - см. ICS5000)

104792	104793	105092	105093	105094	105095	105096	105097
9 809	**11 026**	**12 967**					
250	300	350	400	450	500	600	700
350	400	450	500	550	600	700	800
7,28	8,44	9,57	10,6	11,73	12,86	15,11	17,37

Применение: это средний элемент трубы с изменяемой длиной. Комплектуется стандартным хомутом и специальным хомутом в месте соединения. Возможен для применения без дополнительных уплотняющих манжет при использовании дымохода под разрежением (N1). При дополнении 3 уплотняющими манжетами со стороны, в которую вставляется следующая труба, можно использовать дымоход при избыточном давлении (P1). Регулирование длины осуществляется путем скольжения отдельных частей относительно друг друга, в конце нижней трубы изоляция отсутствует. Раздвижной элемент не может нести нагрузку и в вертикальном положении должен использоваться совместно со стеновой консолью.

105017	105018	105325	105326	105327	105328	105329	105330
10 404	**11 989**	**14 166**	**по запросу**	**по запросу**	**по запросу**	**по запросу**	**по запросу**
250	300	350	400	450	500	600	700
350	400	450	500	550	600	700	800
205	205	205	205	205	205	205	205
3,80	4,41	5,00	5,45	6,97	8,12	9,77	11,33

Этот элемент может быть использован в горизонтальном соединении дымовой трубы или в вертикальном дымоходе для сбора и отвода дождевой воды и/или конденсата. Комплектуется стандартным хомутом.

118395	118647
13 132	**14 441**
250	300
350	400
7,98	9,18

Этот элемент можно использовать как эстетически привлекательную замену тройнику прочистки при работе под разрежением с твердым топливом. Комплектуется стандартным хомутом.

105012	105013	8311135085	105320	8311145085	105322	105323	105324
11 738	**13 831**	**по запросу**	**27 555**	**по запросу**	**по запросу**	**по запросу**	**по запросу**
250	300	350	400	450	500	600	700
350	400	450	500	550	600	700	800
3,79	4,38	4,95	5,42	5,83	6,58	7,73	8,89

Этот элемент позволяет брать пробы дымовых газов, когда это необходимо. Комплектуется стандартным хомутом.

Элементы труб

Внутренний Ø	130	150	180	200	250
Внешний Ø	230	250	280	300	350

Стандартный хомут

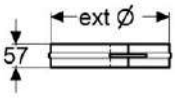

SAP код	104422	104423	104424	104425	104426
Цена, руб.	**703**	**717**	**784**	**825**	**860**
внутр. Ø мм	130	150	180	200	250
внеш. Ø мм	230	250	280	300	350
Вес (kg)	0,19	0,20	0,23	0,24	0,28

Этот элемент обеспечивает надежное соединение с любым сэндвич-элементом, имеющим соответствующую форму внешней оболочки, т.е. Зонты, Трубы, Тройники, Отводы, Опорные элементы и т.д. Стандартный хомут прошел тесты по ветровым нагрузкам в соответствии с европейскими нормами. Там, где требуется большая прочность, надо использовать Усиленный хомут. См. раздел «Нагрузки и высоты»

Усиленный хомут

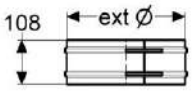

SAP код	101128	101129	101130	101131	101132
Цена, руб.	**1 065**	**1 116**	**1 268**	**1 390**	**1 374**
внутр. Ø мм	130	150	180	200	250
внеш. Ø мм	230	250	280	300	350
Вес (kg)	0,43	0,45	0,49	0,52	

Этот хомут обеспечивает дополнительную конструктивную прочность соединений элементов дымохода в случаях, когда труба возвышается более, чем на 1,5 м над кровлей.

	130	150	180	200

Силиконовая манжета *

SAP код	109711	109688	109689	109715
Цена, руб.	**356,20**	**365**	**400,30**	**414,50**
внутр. Ø мм	130	150	180	200
цвет	Красный	Красный	Красный	Красный
Вес (kg)	0,03	0,02	0,03	0,03

Силиконовая уплотняющая манжета может дополнять стандартные элементы ICS (Трубы, Тройники, Отводы, Опорные элементы, и т.д.) для преобразования их в элементы, которые можно использовать при избыточном давлении (P1). Силиконовая манжета возможна для применения с теплогенераторами, использующими газ. Для дизельных котлов предпочтительнее использовать витоновые манжеты.

Витоновая манжета

SAP код	109718	109721	109698	109701
Цена, руб.	**606,40**	**653**	**763**	**815**
внутр. Ø мм	130	150	180	200
цвет	Коричневый	Коричневый	Коричневый	Коричневый
Вес (kg)	0,04	0,04	0,04	0,04

Силиконовая уплотняющая манжета может дополнять стандартные элементы ICS (Трубы, Тройники, Отводы, Опорные элементы, и т.д.) для преобразования их в элементы, которые можно использовать при избыточном давлении (P1). Силиконовая манжета возможна для применения с теплогенераторами, использующими как газ, так и дизельное топливо.

Тройники

	130	150	180	200

Тройник 90°

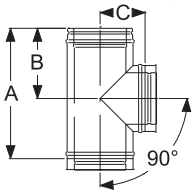

SAP код	117841	104919	104920	104921
Цена, руб.	**13 213**	**13 237**	**15 391**	**16 298**
внутр. Ø мм	130	150	180	200
внеш. Ø мм	230	250	280	300
A	455	455	455	455
B	209	209	209	209
C	130	140	155	165
Вес (kg)	6,23	7,00	7,98	8,62

Применение: этот элемент используется для подключения соединительной трубы к дымоходу.

Тройник 45°

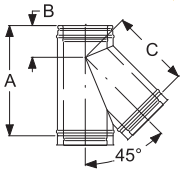

SAP код	118262	104909	104910	104911
Цена, руб.	**18 575**	**19 319**	**23 344**	**24 337**
внутр. Ø мм	130	150	180	200
внеш. Ø мм	180	200	230	250
A	455	455	455	530
B	328	329	322	378
C	328	328	325	376
Вес (kg)	4,11	4,63	5,37	6,80

Применение: этот элемент используется в комбинации с отводом 45 град. для подключения соединительной трубы к вертикальному дымоходу. Это обеспечивает наименьшее сопротивление для дымовых газов.

* - элементы диаметром с 300 по 700 поставляются под заказ

300	350	400	450	500	600	700
400	450	500	550	600	700	800

101118	101119	101120	101121	8752160091	8752170091	8752180091
1 100	**1 024**	**1 058**	**по запросу**	**по запросу**	**по запросу**	**по запросу**
300	350	400	450	500	600	700
400	450	500	550	600	700	800
0,32	0,35	0,39	0,43	0,47	0,54	700,00

Этот элемент обеспечивает надежное соединение с любым сэндвич-элементом, имеющим соответствующую форму внешней оболочки, т.е. Зонты, Трубы, Тройники, Отводы, Опорные элементы и т.д. Стандартный хомут прошел тесты по ветровым нагрузкам в соответствии с европейскими нормами. Там, где требуется большая прочность, надо использовать Усиленный хомут. См. раздел «Нагрузки и высоты»

101133	101134	101135	101136	101138	101139
1 498	**1 521**	**по запросу**	**по запросу**	**по запросу**	**по запросу**
250		300	350	400	450
300		350	400	450	500
0,52		0,59	0,66	0,73	0,80

Этот хомут обеспечивает дополнительную конструктивную прочность соединений элементов дымохода в случаях, когда труба возвышается более, чем на 1,5 м над кровлей.

230	250	300	350	400	450	500	600	700

6773123090	109720	109716	109723	6773140090	6773145090	6773150090	6773160090	6773170090
по запросу	**391,40**	**683**	**708**	**по запросу**	**по запросу**	**по запросу**	**по запросу**	**по запросу**
230	250	300	350	400	450	500	600	700
280	300	350	400	450	550	550	650	750
Красный	Красный	Красный	Красный	Красный	Красный	Красный	Красный	Красный
0,03	0,04	0,04	0,04	0,05	0,05	0,05	0,06	0,06

Силиконовая уплотняющая манжета может дополнять стандартные элементы ICS (Трубы, Тройники, Отводы, Опорные элементы, и т.д.) для преобразования их в элементы, которые можно использовать при избыточном давлении (P1). Силиконовая манжета возможна для применения с теплогенераторами, использующими газ. Для дизельных котлов предпочтительнее использовать витоновые манжеты.

6771123090	109705	109710	109719
по запросу	**1 215**	**1 745**	**1 739**
230	250	300	350
280	300	350	400
Коричневый	Коричневый	Коричневый	Коричневый
0,04	0,04	0,05	0,06

Силиконовая уплотняющая манжета может дополнять стандартные элементы ICS (Трубы, Тройники, Отводы, Опорные элементы, и т.д.) для преобразования их в элементы, которые можно использовать при избыточном давлении (P1). Силиконовая манжета возможна для применения с теплогенераторами, использующими как газ, так и дизельное топливо.

230	250	300	350	400	450	500	600	700

	104922	104923	105238	105252	105253	105254	105255	105256
	18 067	**21 309**	**24 805**	**по запросу**	**по запросу**	**по запросу**	**по запросу**	**по запросу**
	250	300	350	400	450	500	600	700
	350	400	450	500	550	600	700	800
	455	480	530	605	655	705	805	905
	209	222	247	285	310	335	385	435
	190	205	240	280	305	330	380	430
	10,22	13,61	16,79	32,26	38,48	45,23	60,30	77,46

Применение: этот элемент используется для подключения соединительной трубы к дымоходу.

104912	104913	105236	105240	105241	105243	105244	105236
29 783	**34 927**	**35 347**	**по запросу**	**по запросу**	**по запросу**	**по запросу**	**по запросу**
250	300	350	400	450	500	600	700
350	400	450	500	550	600	700	800
560	623	697	815	885	955	1100	1245
413	472	530	615	675	735	855	980
410	469	530	615	675	735	855	980
15,84	20,34	25,37	44,27	50,55	60,12	84,73	106,71

Применение: этот элемент используется в комбинации с отводом 45 град. для подключения соединительной трубы к вертикальному дымоходу. Это обеспечивает наименьшее сопротивление
для дымовых газов.

Тройники

Тройник прочистки (T200 P1)

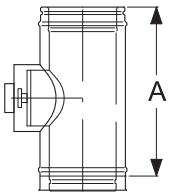

	130	150	180	200
SAP код	117493	117817	117992	118129
Цена, руб.	**14 919**	**16 177**	**18 372**	**18 675**
внутр. Ø мм		150	180	200
внеш. Ø мм	230	250	280	300
A		455	455	455
B		205	205	205
ØD		150	150	200
Вес (kg)	5,56	6,16	6,65	7,07

Этот элемент используется для осмотра и прочистки дымохода, работающего в «мокром» режиме при избыточном давлении (P1).

Тройник прочистки (КОРОТКИЙ) (T200 P1) *

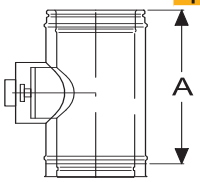

SAP код	116295	104939	104940	104941
Цена, руб.	**16 322**	**15 286**	**14 631**	**18 323**
внутр. Ø мм	130	150	180	200
внеш. Ø мм	230	250	280	300
A	288	305	305	355
B	121	130	130	155
ØD	130	150	150	200
Вес (kg)	3,70	4,30	4,80	6,04

Этот элемент используется для осмотра и прочистки дымохода, работающего в «мокром» режиме при избыточном давлении (P1).

Тройник прочистки (T450 N1 W)

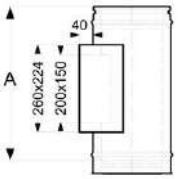

SAP код	117495	117820	117991	118128
Цена, руб.	**15 617**	**17 007**	**18 231**	**19 290**
внутр. Ø мм	130	150	180	200
внеш. Ø мм	230	250	280	300
A	455	455	455	455
Вес (kg)	6,83	7,43	8,09	8,59

Этот элемент используется для осмотра и прочистки дымохода, работающего в «сухом» или FU (относительно сухом) режиме под разрежением (N1). Инспекционный ящик имеет двойные стенки с изоляцией между ними, имеется внутренняя дверца.

Тройник прочистки (КОРОТКИЙ) (T450 N1)

SAP код	116281	104944	104945	104946
Цена, руб.	**15 031**	**16 565**	**17 820**	**19 523**
внутр. Ø мм				
внеш. Ø мм	230	250	280	300
A				
Вес (kg)	3,70	4,30	4,80	6,04

Емкость для сбора конденсата

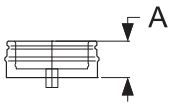

SAP код	112008	104994	104995	104996
Цена, руб.	**5 322**	**5 904**	**6 460**	**6 754**
внутр. Ø мм	130	150	180	200
внеш. Ø мм	230	250	280	300
A	95	95	95	95
Вес (kg)	1,17	1,32	1,58	1,77

Этот элемент используется в основании вертикального дымохода для обеспечения отвода дождевой воды и конденсата. Он также обеспечивает осмотр и прочистку. Элемент может быть использован как для «мокрого» , так и для сухого режима эксплуатации при избыточном давлении и при разрежении внутри дымохода.

Заглушка тройника

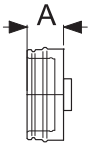

SAP код	112013	105004	105005	105006
Цена, руб.	**5 547**	**5 997**	**6 721**	**7 080**
внутр. Ø мм	130	150	180	200
внеш. Ø мм	230	250	280	300
A	95	95	95	95
Вес (kg)	1,17	1,32	1,58	1,77

Элемент применяется совместно с тройником прочитски для сухого режима эксплуатации под разряжением для обеспечения осмотра и прочистки.

* - элементы диаметром с 300 по 700 поставляются под заказ

250	300	350	400	450	500	600	700
118444	118650	113600	105258	105259	105260	105261	105262
21 657	**27 746**	**30 618**	**по запросу**	**по запросу**	**по запросу**	**по запросу**	**по запросу**
250	300	350	400	450	500	600	700
350	400	450	500	550	600	700	800
455	485	535	705	705	705	705	705
205	225	253	330	330	330	330	330
250	300	300	300	300	300	300	300
8,12	9,20	10,27	12,04	13,21	14,37	16,7	19,02

Этот элемент используется для осмотра и прочистки дымохода, работающего в «мокром» режиме при избыточном давлении (P1).

104942	104943	105257	113888	113961	114022	114136	115521
	27 174	**по запросу**					
350	400	450	500	550	600	700	800
8,80	10,35	11,65	13,63	14,9	16,2	18,7	21,3

Этот элемент используется для осмотра и прочистки дымохода, работающего в «мокром» режиме при избыточном давлении (P1).

118443	118649	113598	105264	105265	105266	105267	105268
22 007	**29 164**	**31 900**	**по запросу**	**по запросу**	**по запросу**	**по запросу**	**по запросу**
250	300	350	400	450	500	600	700
350	400	450	500	550	600	700	800
455	455	455	455	455	455	455	455
9,83	11,07	12,31	13,38	14,54	15,69	18,00	20,32

Этот элемент используется для осмотра и прочистки дымохода, работающего в «сухом» или FU (относительно сухом) режиме под разрежением (N1). Инспекционный ящик имеет двойные стенки с изоляцией между ними, имеется внутренняя дверца.

104947							
21 980							
350	400	450	500	550	600	700	800
8,80	10,35	11,65	13,63	14,90	16,20	18,70	21,30

104997	104998	105301	105302	105303	105304	105305	105306
7 604	**9 841**	**14 350**	**по запросу**	**по запросу**	**по запросу**	**по запросу**	**по запросу**
250	300	350	400	450	500	600	700
350	400	450	500	550	600	700	800
95	95	95	95	95	95	95	95
2,27	2,82	3,43	4,09	4,81	5,58	7,29	9,21

Этот элемент используется в основании вертикального дымохода для обеспечения отвода дождевой воды и конденсата. Он также обеспечивает осмотр и прочистку. Элемент может быть использован как для «мокрого» , так и для сухого режима эксплуатации при избыточном давлении и при разрежении внутри дымохода.

105007	105008	121044	105314				
8 044	**8 412**	**8 905**	**по запросу**	**по запросу**	**по запросу**	**по запросу**	**по запросу**
250	300	350	400	450	500	600	700
350	400	450	500	550	600	700	800
95	95	95	95	95	95	95	95
2,27	2,82	3,43	4,09	4,81	5,58	7,29	9,21

Элемент применяется совместно с тройником прочитски для сухого режима эксплуатации под разряжением для обеспечения осмотра и прочистки.

Отводы

	130	150	180	200
Отвод 90° *				
SAP код	117439	104824	104825	104826
Цена, руб.	**9 012**	**10 255**	**11 389**	**13 154**
внутр. Ø мм	130	150	180	200
внеш.Ø мм	230	250	280	300
A	152	161	176	188
B	196	205	220	232
Вес (kg)	5,41	6,10	7,18	8,01
Элемент применяется для изменения направления на соединительной дымовой трубе.				
Отвод 45°				
SAP код	115207	104804	104805	104806
Цена, руб.	**7 791**	**8 657**	**9 541**	**10 537**
внутр. Ø мм	130	150	180	200
внеш. Ø мм	230	250	280	300
A	82	82	82	92
B	127	127	132	137
Вес (kg)	2,75	3,08	3,62	4,03
Применение: используется парой для создания отвода. Поставляется в комплекте со стандартным хомутом. Можно использовать в комбинации с тройником 45 град. для соединения потребителя горизонтальным участком с вертикальным дымоходом.				
Отвод 30°				
SAP код	114688	104799	104800	104801
Цена, руб.	**7 635**	**8 258**	**9 127**	**10 193**
внутр. Ø мм	130	150	180	200
внеш. Ø мм	230	250	280	300
A	57	57	82	82
B	107	112	117	117
Вес (kg)	2,34	2,64	3,12	3,5
Применение: используется парой для создания отвода. Поставляется в комплекте со стандартным хомутом.				
Отвод 15°				
SAP код	114301	104794	104795	104796
Цена, руб.	**7 379**	**8 122**	**8 805**	**9 718**
внутр. Ø мм	130	150	180	200
внеш. Ø мм	230	230	280	300
A	57	57	57	57
B	102	102	102	102
Вес (kg)	2,06	2,32	2,63	2,97
Применение: используется парой для создания отвода. Поставляется в комплекте со стандартным хомутом.				

Отводы в сборе

Собранный отвод 15°				
внутр. Ø mm	130	150	180	200
A	313	313	313	313
B	41	41	41	41
Собранный отвод 30°				
внутр. Ø mm	130	150	180	200
A	306	315	371	371
B	82	85	100	100
Собранный отвод 45°				
внутр. Ø mm	130	150	180	200
A	357	357	365	391
B	148	148	151	162
Собранный отвод 90°				
внутр. Ø mm	130	150	180	200
A	348	366	396	420
B	348	366	396	420
Тройник 45° и отвод 45° в сборе				
внутр. Ø mm	130	150	180	200
A	404	404	405	455
B	449	448	456	515

* - элементы диаметром с 300 по 700 поставляются под заказ

230	250	300	350	400	450	500	600	700
	104827	104828	105134	105135	105136	105137	105138	105139
	15 034	**17 725**	**21 448**	**по запросу**	**по запросу**	**по запросу**	**по запросу**	**по запросу**
	250	300	350	400	450	500	600	700
	350	400	450	500	550	600	700	800
	212	237	264	371	396	421	471	522
	256	281	308	409	434	459	509	560
	10,10	12,42	14,91	18,73	21,75	24,96	32,65	40,56

Элемент применяется для изменения направления на соединительной дымовой трубе.

104807	104808	105110	105111	105112	105113	105114	105115
11 926	**13 358**	**21 089**	**по запросу**	**по запросу**	**по запросу**	**по запросу**	**по запросу**
250	300	350	400	450	500	600	700
350	400	450	500	550	600	700	800
102	123	123	152	162	172	192	212
147	159	169	196	206	216	236	256
5,08	6,25	7,50	9,36	10,87	12,48	16,32	20,28

Применение: используется парой для создания отвода. Поставляется в комплекте со стандартным хомутом. Можно использовать в комбинации с тройником 45 град. для соединения потребителя горизонтальным участком с вертикальным дымоходом.

104802	104803	105104	105105	105106	105107	105108	105109
11 391	**12 541**	**20 482**	**по запросу**	**по запросу**	**по запросу**	**по запросу**	**по запросу**
250	300	350	400	450	500	600	700
350	400	450	500	550	600	700	800
102	123	123	152	162	172	192	212
147	159	169	196	206	216	236	256
5,08	6,25	7,50	9,36	10,87	12,48	16,32	20,28

Применение: используется парой для создания отвода. Поставляется в комплекте со стандартным хомутом.

104797	104798	105098	105099	105100	105101	105102	105103
10 740	**11 866**	**13 859**	**по запросу**	**по запросу**	**по запросу**	**по запросу**	**по запросу**
250	300	350	400	450	500	600	700
350	400	450	500	550	600	700	800
57	57	67	87	92	97	107	119
102	102	112	131	136	141	151	163
3,51	4,25	5,02	6,13	7,05	8,01	10,08	11,97

Применение: используется парой для создания отвода. Поставляется в комплекте со стандартным хомутом.

230	250	300	350	400	450	500	600	700
313	313	313	352	429	448	468	507	552
41	41	41	46	56	59	62	67	73

230	250	300	350	400	450	500	600	700
390	390	399	526	537	556	575	631	687
105	105	107	141	144	149	154	169	184

230	250	300	350	400	450	500	600	700
408	425	481	498	594	628	662	731	799
169	176	199	206	246	260	274	303	331

230	250	300	350	400	450	500	600	700
452	468	518	572	780	830	880	980	1082
452	468	518	572	780	830	880	980	1082

230	250	300	350	400	450	500	600	700
473	496	567	617	725	785	844	963	1086
513	541	595	661	773	833	892	1016	1139

SCHIEDEL
ICS

Отводы в сборе

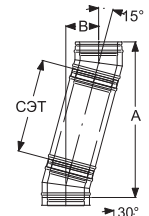

		130	150	180	200
Отводы 15° со стандартными элементами труб (СЭТ) в сборе					
	внутр. Ø mm	130	150	180	200
СЭТ	A	1236	1236	1236	1236
955	B	288	288	288	288
СЭТ	A	753	753	753	753
455	B	159	159	159	159
СЭТ	A	511	511	511	511
205	B	94	94	94	94

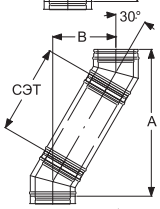

Отводы 30° со стандартными элементами труб (СЭТ) в сборе					
	внутр. Ø mm	130	150	180	200
СЭТ	A	1133	1142	1198	1198
955	B	560	563	578	578
СЭТ	A	700	709	765	765
455	B	310	313	328	328
СЭТ	A	484	493	549	549
205	B	185	188	203	203

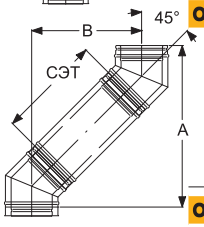

Отводы 45° со стандартными элементами труб (СЭТ) в сборе					
	внутр. Ø mm	130	150	180	200
СЭТ	A	1032	1032	1040	1066
955	B	823	823	826	837
СЭТ	A	679	679	687	713
455	B	470	470	473	484
СЭТ	A	502	502	510	536
205	B	293	293	296	307

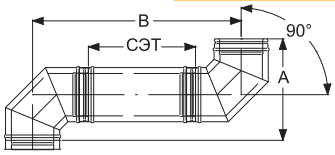

Отводы 90° со стандартными элементами труб (СЭТ) в сборе					
	внутр. Ø mm	130	150	180	200
СЭТ	A	348	366	396	420
955	B	1303	1321	1351	1375
СЭТ	A	348	366	396	420
455	B	803	821	851	875
СЭТ	A	348	366	396	420
205	B	553	571	601	625

Адаптеры и переходники

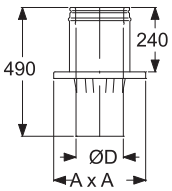

Переходник UNI - ICS 50 *

SAP код	117459	117736	117738
Цена, руб	**9 947**	**9 556**	**12 206**
внутр. Ø мм ICS	150	180	180
внеш. Ø мм ICS	250	280	280
внутр. Ø мм UNI	140	160	180
A	333	333	373
B	135	153	173
Вес (kg)	5.42	6	6

Переходник используется для замены существующей системы UNI на ICS в верхней части дымохода, там где это необходимо по конструктивным или другим причинам.

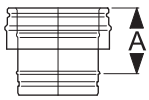

Переходник Prima Plus - ICS 50

	130	150	180	200	250
SAP код	112413	105038	105039	105040	105041
Цена, руб.	**5 163**	**5 816**	**6 549**	**6 658**	**8 425**
внутр. Ø мм	130	150	180	200	250
внеш. Ø мм	230	250	280	300	350
A	150	150	150	150	150
Вес (kg)	1,32	1,48	1,75	1,93	2,40

Применение: адаптер обеспечивает стандартное соединение от системы Prima Plus (SW) к ICS (DW).

* - элементы диаметром с 300 по 700 поставляются под заказ

230	250	300	350	400	450	500	600	700
230	250	300	350	400	450	500	600	700
1236	1236	1236	1275	1352	1371	1391	1430	1475
288	288	288	293	303	306	309	314	320
753	753	753	792	869	888	908	947	992
159	159	159	164	174	177	180	185	191
511	511	511	550	627	646	666	705	750
94	94	94	99	109	112	115	120	126
230	250	300	350	400	450	500	600	700
1217	1217	1226	1353	1364	1383	1402	1458	1514
583	583	585	619	622	627	632	647	662
784	784	793	920	931	950	969	1025	1081
333	333	335	369	372	377	382	397	412
568	568	577	704	715	734	753	809	865
208	208	210	244	247	252	257	272	287
230	250	300	350	400	450	500	600	700
1083	1100	1156	1173	1269	1303	1337	1406	1474
844	851	874	881	921	935	949	978	1006
730	747	803	820	916	950	984	1053	1121
491	498	521	528	568	582	596	625	653
553	570	626	643	739	773	807	876	944
314	321	344	351	391	405	419	448	476
230	250	300	350	400	450	500	600	700
452	468	518	572	780	830	880	980	1082
1407	1423	1473	1527	1735	1785	1835	1935	2037
452	468	518	572	780	830	880	980	1082
907	923	973	1027	1235	1285	1335	1435	1537
452	468	518	572	780	830	880	980	1082
657	673	723	777	985	1035	1085	1185	1287

	117830	118068	118446
	9 680	**19 586**	**19 551**
	200	250	300
	300	350	400
	200	250	300
	373	493	563
	193	240	285
	6.2	6.95	8.15

Переходник используется для замены существующей системы UNI на ICS в верхней части дымохода, там где это необходимо по конструктивным или другим причинам.

300	350	400	450	500	600	700
105042	105349	105350	105351	105352	105353	105354
9 464	**10 247**	**по запросу**	**по запросу**	**по запросу**	**по запросу**	**по запросу**
300	350	400	450	500	600	700
400	450	500	550	600	700	800
150	150	150	150	150	150	150
2,73	3,06	3,33	3,66	4,01	4,70	5,29

Применение: адаптер обеспечивает стандартное соединение от системы Prima Plus (SW) к ICS (DW).

Проход через кровлю

Уплотнительная манжета от дождя

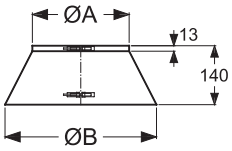

Внутренний Ø мм	130	150	180	200	250	300
Внешний Ø мм	230	250	280	300	350	400
SAP код	100973	100974	100975	100976	100977	100978
Цена, руб	**2 678**	**3 029**	**3 160**	**3 232**	**2 982**	**3 437**
внутр. Ø мм	130	150	180	200	250	300
внеш. Ø мм	230	250	280	300	350	400
ØA	230	250	280	300	350	400
ØB	370	390	420	440	490	540
Вес (kg)	0,39	0,45	0,48	0,51	0,85	0,95

Используется совместно с проходами через кровлю для создания водозащитного козырька вокруг дымохода над этими элементами, защищая от протекания.

Проход через крышу 0°

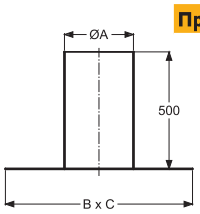

Внутренний Ø	130	150	180	200
Внешний Ø	230	250	280	300
SAP код	101228	101228	101229	101229
Цена, руб	**7 587**	**7 587**	**8 722**	**8 722**
внутр. Ø мм	130	150	180	200
внеш. Ø мм	230	250	280	300
ØA	300	300	350	350
B x C	800	800	850	850
Вес (kg)	5,34	5,34	6,11	6,11

Этот элемент применяют для обеспечения водозащищенного прохода через кровлю. Используется совместно с «Уплотнительной манжетой от дождя», которая продается отдельно.

Проходы через крышу

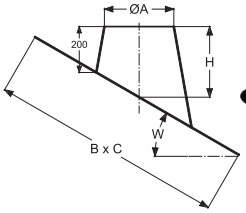

внутр. Ø мм	130	150	180	200
внеш. Ø мм	230	250	280	300
ØA	300	300	350	350
3°-15°				
H	233	237	241	246
B x C	940 x 1000	990 x 1000	1040 x 1150	1100 x 1150
Вес (kg)	14,56	15,48	18,61	19,82
SAP код	101241	101242	101243	101244
Цена, руб	**14 929**	**16 135**	**21 088**	**20 655**
16°-25°	Этот элемент производится со свинцовым основанием и конусом из нержавеющей стали и используется для водозащищенного прохода дымохода через кровлю с наклоном 3-15 градусов. Используется совместно с «Уплотнительной манжетой от дождя», которая продается отдельно.			
H	267	277	268	295
B x C	970 x 1000	1020 x 1000	1080 x 1150	1140 x 1150
Вес (kg)	15,24	16,20	19,61	20,86
SAP код	101247	101248	101249	101250
Цена, руб	**16 615**	**17 003**	**21 159**	**21 808**
26°-35°	Этот элемент производится со свинцовым основанием и конусом из нержавеющей стали и используется для водозащищенного прохода дымохода через кровлю с наклоном 16-25 градусов. Используется совместно с «Уплотнительной манжетой от дождя», которая продается отдельно.			
H	307	321	336	350
B x C	1020 x 1000	1090 x 1000	1150 x 1150	1220 x 1150
Вес (kg)	16,33	17,64	21,26	22,74
SAP код	101253	101254	101255	101256
Цена, руб	**19 737**	**18 782**	**23 622**	**23 407**
36°-45°	Этот элемент производится со свинцовым основанием и конусом из нержавеющей стали и используется для водозащищенного прохода дымохода через кровлю с наклоном 26-35 градусов. Используется совместно с «Уплотнительной манжетой от дождя», которая продается отдельно.			
H	355	376	397	418
B x C	1120 x 1000	1190 x 1000	1270 x 1150	1340 x 1150
Вес (kg)	18,51	19,95	24,24	25,86
SAP код	101259	101260	101261	101262
Цена, руб	**17 578**	**18 077**	**25 949**	**25 768**

350	400	450	500	600	700
450	500	550	600	700	800

100979	100980	100981	100982	100983	100984
4 107	**по запросу**	**по запросу**	**по запросу**	**по запросу**	**по запросу**
350	400	450	500	600	700
450	500	550	600	700	800
450	500	550	600	700	800
590	640	690	740	840	940
1,05	1,15	1,25	1,35	1,55	1,95

Используется совместно с проходами через кровлю для создания водозащитного козырька вокруг дымохода над этими элементами, защищая от протекания.

250	300	350	400	450	500	600	700
350	400	450	500	550	600	700	800

101230	101231	101232	101233	101234	101235	101236	101237
9 102	**10 705**	**10 021**	**по запросу**	**по запросу**	**по запросу**	**по запросу**	**по запросу**
250	300	350	400	450	500	600	700
350	400	450	500	550	600	700	800
400	450	500	550	600	650	800	850
900	950	1000	1050	1 100	1 150	1 250	1 350
6,90	7,72	8,57	9,44	10,33	11,25	12,19	14,14

Этот элемент применяют для обеспечения водозащищенного прохода через кровлю. Используется совместно с «Уплотнительной манжетой от дождя», которая продается отдельно.

250	300	350	400	450	500	600	700
350	400	450	500	550	600	700	800
400	450	500	550	600	650	750	850

250	255	259	264	278	287
1140 x 1150	1200 x 1250	1250 x 1300	1300 x 1350	1400 x 1450	1500 x 1560
20,71	23,62	25,64	27,73	29,90	34,50
101370	101371	101372	101373	101374	101376
21 242	**24 864**	**26 224**	**по запросу**	**по запросу**	**по запросу**

Этот элемент производится со свинцовым основанием и конусом из нержавеющей стали и используется для водозащищенного прохода дымохода через кровлю с наклоном 3-15 градусов. Используется совместно с «Уплотнительной манжетой от дождя», которая продается отдельно.

304	313	322	331	363	382
1200 x 1150	1250 x 1250	1300 x 1300	1350 x 1350	1480 x 1450	1600 x 1560
22,12	24,99	27,09	29,27	31,93	37,16
101378	101379	101380	4003065074	4003075074	101384
22 679	**26 447**	**28 198**	**по запросу**	**по запросу**	**по запросу**

Этот элемент производится со свинцовым основанием и конусом из нержавеющей стали и используется для водозащищенного прохода дымохода через кровлю с наклоном 16-25 градусов. Используется совместно с «Уплотнительной манжетой от дождя», которая продается отдельно.

365	379	394	408	467	499
1280 x 1150	1350 x 1250	1410 x 1300	1470 x 1350	1600 x 1450	1730 x 1560
24,07	27,48	29,91	32,44	35,26	41,05
101386	101387	101388	4004065074	101390	101392
24 491	**28 691**	**30 971**	**по запросу**	**по запросу**	**по запросу**

Этот элемент производится со свинцовым основанием и конусом из нержавеющей стали и используется для водозащищенного прохода дымохода через кровлю с наклоном 26-35 градусов. Используется совместно с «Уплотнительной манжетой от дождя», которая продается отдельно.

439	460	481	502	608	657
1420 x 1150	1500 x 1250	1570 x 1300	1650 x 1350	1800 x 1450	1950 x 1560
27,66	31,59	34,46	37,64	40,75	47,76
101394	101395	101396	4005065074	101398	101400
27 299	**31 989**	**34 990**	**по запросу**	**по запросу**	**по запросу**

SCHIEDEL
ICS

Завершающие элементы

Конус с зонтиком

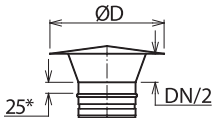

	130	150	180	200
SAP код	114758	114994	115350	115701
Цена, руб	**8 143**	**8 603**	**9 101**	**9 151**
внутр. Ø мм	130	150	180	200
внеш. Ø мм	230	250	280	300
A	266	362	362	362
B	219	213	217	220
Вес (kg)	2,59	2,73	3,03	3,27

Этот элемент используется для завершения трубы и препятствует попаданию дождевой воды в дымоход.

Конус

SAP код	113340	105058	105059	105060
Цена, руб	**5 927**	**6 363**	**6 868**	**7 298**
внутр. Ø мм	130	150	180	200
внеш. Ø мм	230	250	280	300
Вес (kg)	1,85	2,08	2,38	2,57

Элемент используется для завершения конструкции дымохода и позволяет дымовым газам выходить из него с минимальным
сопротивлением.

Хомуты и консоли

Внутренний Ø	130	150	180	200	250
Внешний Ø	230	250	280	300	350

Хомут для горизонтальных участков *

SAP код	112279	112503	128623	112870	129129
Цена, руб	**2 643**	**3 025**	**3 200**	**3 363**	**3 400**
внутр. Ø мм	130	150	180	200	250
внеш. Ø мм	230	250	280	300	350
Вес (kg)	0,41	1,18	1,30	1,37	1,57

Этот элемент используется совместно с держателями и метизами для крепления горизонтального участка подключения к потолку.
Максимальное расстояние между опорами 1,5 м.

Настенный хомут 50 мм

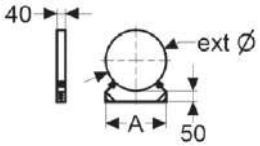

SAP код	110861	111005	111032	111197	111663
Цена, руб	**1 468**	**1 573**	**1 652**	**1 670**	**1 654**
внутр. Ø мм	130	150	180	200	250
внеш. Ø мм	230	250	280	300	350
A	234	254	284	304	354
Вес (kg)	1,09	1,18	1,32	1,40	1,60

Этот элемент используют для фиксации дымохода к опорной стене. Он обеспечивает поперечную опору только на фиксированном расстоянии 50 мм от стены. Смотрите раздел «Высоты и нагрузки» для определения максимального расстояния между хомутами.

Настенный хомут с консолью для удлинения 75-300 мм *

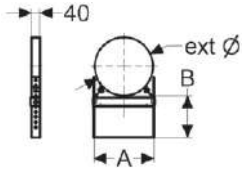

SAP код	103854	112635	112653	112894	113134
Цена, руб	**2 737**	**2 843**	**2 974**	**3 074**	**2 903**
внутр. Ø мм	130	150	180	200	250
внеш. Ø мм	230	250	280	300	350
A	238	258	284	308	358
B	75 - 300	75 - 300	75 - 300	75 - 300	75 - 300
Вес (kg)	1,89	2,03	2,22	2,28	2,52

Этот элемент используют для фиксации дымохода к опорной стене. Он обеспечивает только поперечную опору. Хомут позволяет изменять расстояние фиксации до стены в диапазоне 75 - 300 мм. Смотрите раздел «Высоты и нагрузки» для определения максимального расстояния между хомутами.

Настенный хомут раздвижной 50 мм

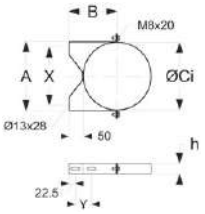

SAP код	101267	101268	101402	101269	101270
Цена, руб	**1 857**	**1 959**	**2 042**	**2 114**	**3 461**
внутр. Ø мм	130	150	180	200	250
внеш. Ø мм	230	250	280	300	350
A	238	258	288	308	358
B	166	176	191	201	225
ØCi	231,1	251,1	281,1	301,1	350,4
X	200	220	250	270	320
Y	55	55	85	85	125
h	36	36	36	36	60
Вес (kg)	0,80	0,90	0,92	0,95	1,90

Этот элемент используют для фиксации дымохода к опорной стене. Он обеспечивает поперечную опору только на фиксированном расстоянии 50 мм от стены. Он может использоваться совместно с «Настенной консолью для удлинения», чтобы обеспечивать крепление при изменении расстояний до стены. Смотрите раздел «Высоты и нагрузки» для определения максимального расстояния между хомутами.

Настенная консоль для удлинения

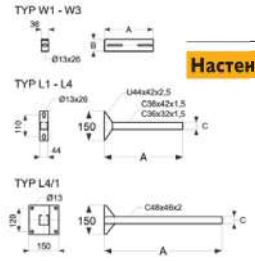

SAP код	101735	101736	101737	101738
Цена, руб	**1 806**	**2 167**	**4 275**	**5 213**
Тип	W1	W2	W3	L1
A	130	176	250	300
B	36	36	60	--
C	--	--	--	32
Вес (kg)	0,13	0,17	0,46	0,75

Эти элементы применяются совместно с элементом «Настенный хомут раздвижной 50 мм» (см. выше) для обеспечения крепления дымохода при изменении расстояний до стены.

* - элементы диаметром с 300 по 700 поставляются под заказ

250	300	350	400	450	500	600	700

116572	117197	117752					
11 769	**11 743**	**13 974**					
250	300	350	400	450	500	600	700
350	400	450	500	550	600	700	800
362	490	570	660	740	825	1000	1165
229	251	257	262	268	425	505	585
	4,31	5,32	6,52				

Этот элемент используется для завершения трубы и препятствует попаданию дождевой воды в дымоход.

105061	105062	105373	105374	105375	105376	105377	105378
8 049	**9 096**	**10 938**	**по запросу**	**по запросу**	**по запросу**	**по запросу**	**по запросу**
250	300	350	400	450	500	600	700
350	400	450	500	550	600	700	800
3,06	3,55	4,04	7,24	8,51	9,88	12,91	16,32

Элемент используется для завершения конструкции дымохода и позволяет дымовым газам выходить из него с минимальным сопротивлением.

300	350	400	450		
400	450	500	550	650	750

	112864			
	3 359	**по запросу**	**по запросу**	**по запросу**
	350	450		
	450	550		
	2,05	2,44		

Этот элемент используется совместно с держателями и метизами для крепления горизонтального участка подключения к потолку. Максимальное расстояние между опорами 1,5 м.

115423	115879	116221	116484	8721160091	8721170091
1 905	**1 871**	**по запросу**	**по запросу**	**по запросу**	**по запросу**
300	350	400	450	500	600
400	450	500	550	600	700
404	454	504	551	601	701
1,79	1,99	2,18	3,96	4,32	5,09

Этот элемент используют для фиксации дымохода к опорной стене. Он обеспечивает поперечную опору только на фиксированном расстоянии 50 мм от стены. Смотрите раздел «Высоты и нагрузки» для определения максимального расстояния между хомутами.

113365	114248	114425	114710	114956
3 341	**3 430**	**по запросу**	**по запросу**	**по запросу**
300	350	400	450	500
400	450	500	550	600
408	458	508	563	613
75 - 300	75 - 300	75 - 300	75 - 300	75 - 300
2,75	2,99	3,22	5,87	6,30

Этот элемент используют для фиксации дымохода к опорной стене. Он обеспечивает только поперечную опору. Хомут позволяет изменять расстояние фиксации до стены в диапазоне 75 - 300 мм. Смотрите раздел «Высоты и нагрузки» для определения максимального расстояния между хомутами.

101271	101272	101273	101274	8781160091
4 624	**по запросу**	**по запросу**	**по запросу**	**по запросу**
300	350	400	450	500
400	450	500	550	600
412	462	512	562	612
250	275	300	325	350
400,4	450,4	500,5	550,5	600,5
370	420	470	520	570
145	145	145	145	145
60	60	60	60	60
3,50	3,60	4,00	4,40	4,70

Этот элемент используют для фиксации дымохода к опорной стене. Он обеспечивает поперечную опору только на фиксированном расстоянии 50 мм от стены. Он может использоваться совместно с «Настенной консолью для удлинения», чтобы обеспечивать крепление при изменении расстояний до стены. Смотрите раздел «Высоты и нагрузки» для определения максимального расстояния между хомутами.

101739	101740	101741
5 478	**6 300**	**по запросу**
L2	L3	L4
450	550	750
--	--	--
32	42	42
0,95	1,21	1,52

Эти элементы применяются совместно с элементом «Настенный хомут раздвижной 50 мм» (см. выше) для обеспечения крепления дымохода при изменении расстояний до стены.

Хомуты и консоли

Внутренний Ø	130	150	180	200	250
Внешний Ø	230	250	280	300	350

Хомут для перекрытий

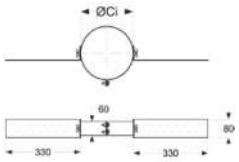

SAP код	100964	100965	100966	100967	100968
Цена, руб	**2 810**	**2 847**	**2 926**	**3 002**	**3 840**
внутр. Ø мм	130	150	180	200	250
внеш. Ø мм	230	250	280	300	350
ØCi	230	250	280	300	350
Вес (kg)	1,30	1,33	1,37	1,40	1,47

Элемент используется для обеспечения боковой поддержки дымохода при проходе через перекрытия и кровлю. Хомут охватывает дымоход и боковыми пластинами фиксируется в перекрытии или в стропилах.

Внутренний Ø	130	150	180	200	250
Внешний Ø	230	250	280	300	350

Кольцо для растяжек

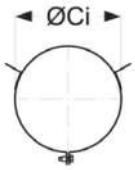

SAP код	100643	100644	100645	100646	100647
Цена, руб	**3 714**	**3 721**	**3 757**	**3 773**	**3 924**
внутр. Ø мм	130	150	180	200	250
внеш. Ø мм	230	250	280	300	350
ØCi	230	250	280	300	350
Вес (kg)	0,58	0,61	0,58	0,68	0,49

Этот элемент служит для закрепления надкрышной части дымохода. Может быть использован совместно с металлическими тросаØи или жесткими тягами, которые соединяют кольцо и надежные узлы крепления на здании для стабильной устойчивости дымохода.

Декоративные элементы без изоляции

Противопожарная вентилируемая пластина 0-30°

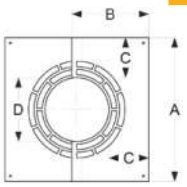

SAP код	104402	104403	104404	104405
Цена, руб	**1 750**	**1 822**	**1 831**	**1 836**
внутр. Ø мм	130	150	180	200
внеш. Ø мм	230	250	280	300
A	530	550	580	600
B	283	295	312	324
C	147,5	147,5	147,5	147,5
D	235	255	285	305
Вес (kg)	1,31	1,48	1,56	1,64

Этот элемент закрывает проходку через перекрытие или кровлю с нижней стороны. Это помогает создать защиту от нагрева в этом месте

Противопожарная вентилируемая пластина 30-45°

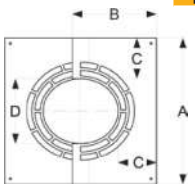

SAP код	104412	104413	104414	104415
Цена, руб	**2 231**	**2 345**	**2 519**	**2 632**
внутр. Ø мм	130	150	180	200
внеш. Ø мм	230	250	280	300
A	530	550	580	600
B	314	328	349	363
C	147,5	147,5	147,5	147,5
D	235	255	285	305
Вес (kg)	1,33	1,50	1,58	1,66

Этот элемент закрывает проходку через перекрытие или кровлю с нижней стороны. Это помогает создать защиту от нагрева в этом месте

Декоративная розетка DW

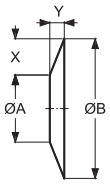

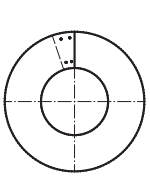

SAP код	105889	105890	105891
Цена, руб	**2 021**	**2 092**	**2 548**
внутр. Ø мм	130	150	200
внеш. Ø мм	230	250	300
ØA	230	250	300
ØB	500	520	570
X	135	135	135
Y	54	54	54
Вес (kg)	0,47	0,49	0,54

Декоративная розетка DW широкая

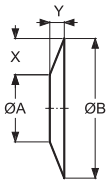

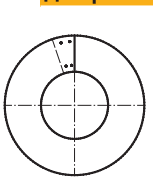

SAP код	100946	100947	100948	100949
Цена, руб	**3 042**	**3 160**	**3 321**	**3 347**
внутр. Ø мм	130	150	180	200
внеш. Ø мм	230	250	280	300
ØA	230	250	280	300
ØB	670	690	720	740
X	220	220	220	220
Y	87	87	87	87
Вес (kg)	1,94	2,06	2,16	2,36

* - элементы диаметром с 300 по 700 поставляются под заказ

300	350
400	450

113120	101569
4 100	**4 418**

Элемент используется для обеспечения боковой поддержки дымохода при проходе через перекрытия и кровлю. Хомут охватывает дымоход и боковыми пластинами фиксируется в перекрытии или в стропилах.

300	350	400	450
400	450	500	550

100648	100649	100650	100651
4 075	**3 825**	**по запросу**	**по запросу**
300	350	400	450
400	450	500	550
400	450	500	550
0,50	0,50	0,60	0,70

Этот элемент служит для закрепления надкрышной части дымохода. Может быть использован совместно с металлическими тросаОи или жесткими тягами, которые соединяют кольцо и надежные узлы крепления на здании для стабильной устойчивости дымохода.

104406	104407
1 845	**2 203**
250	300
350	400
650	700
353	384
147,5	147,5
355	405
1,80	1,97

Этот элемент закрывает проходку через перекрытие или кровлю с нижней стороны. Это помогает создать защиту от нагрева в этом месте

104416	104417
2 735	**3 361**
250	300
350	400
650	700
399	434
147,5	147,5
355	405
1,83	2,00

Этот элемент закрывает проходку через перекрытие или кровлю с нижней стороны. Это помогает создать защиту от нагрева в этом месте

105892
2 513
250
350
350
620
135
54
0,59

100950
3 647
250
350
350
790
220
87
2,69

Нагрузки и высоты

ICS50 Ø80-Ø300

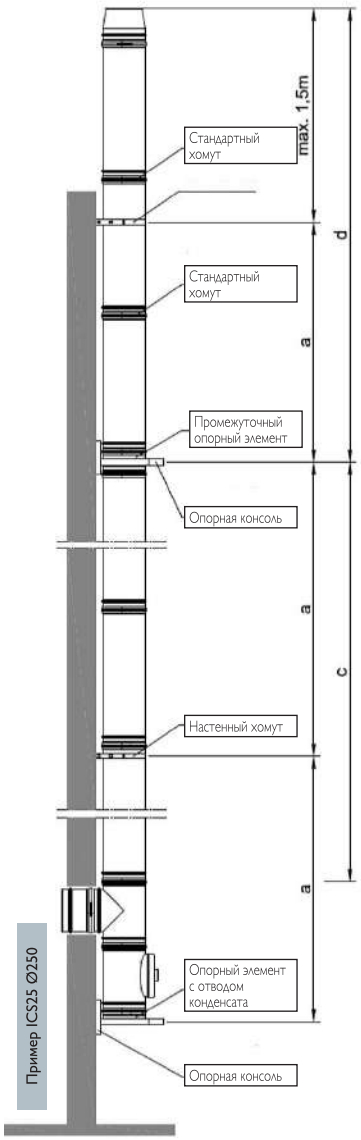

ICS50 Ø80-Ø300

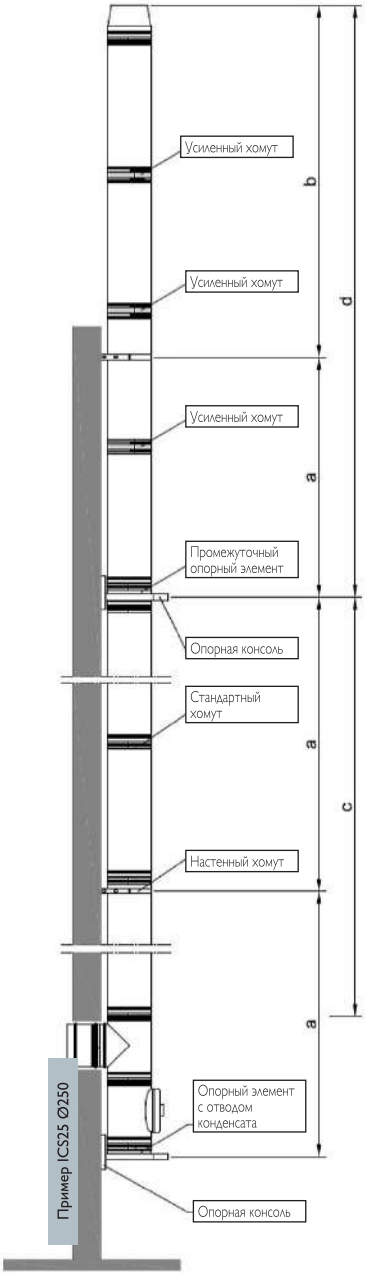

ICS50 Ø350-Ø700

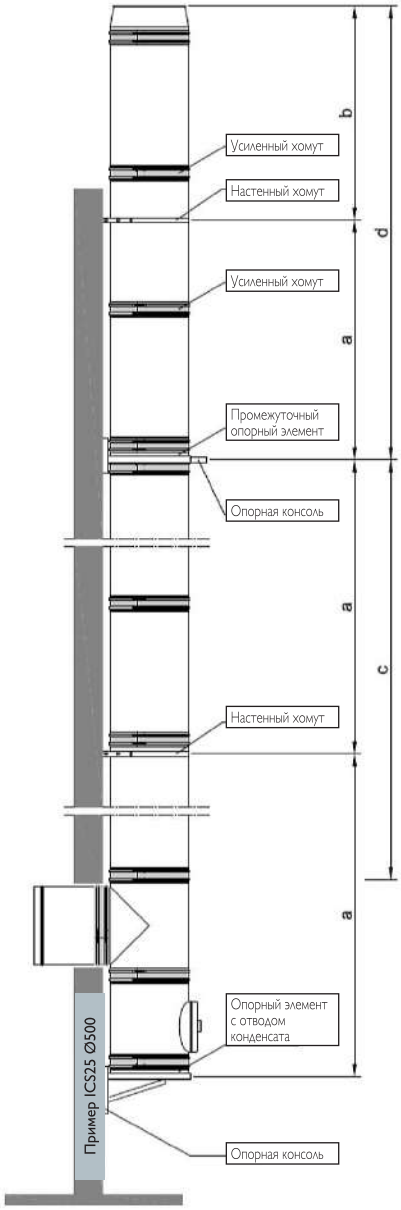

Внутр. Ø (мм)	a (м)	b (м)	c (м)	d (м)
80	4	3	15	15
100	4	3	15	15
130	4	3	15	15
150	4	3	15	15
180	4	3	15	15
200	4	3	15	15
230	4	3	15	15
250	4	3	15	15
300	4	2,5	15	15
350	3	2	8	12
400	3	2	8	12
450	3	2	8	12
500	3	2	8	12
600	3	2	6	8
700	3	2	6	8

Макс. нагрузка элементов (м) int Ø mm	130	150	180	200	230	250	300	350	400	450	500	600	700
Напольная опора с отводом конденсата	18	18	18	18	18	18	18	12	---	---	---	---	---
Основание с отводом конденсата	22	18	18	18	18	18	18	12	12	12	10	10	10
Опорный элемент с отводом конденсата	15	15	15	15	15	15	15	12	12	12	10	10	10
Промежуточный опорный элемент	15	15	15	15	15	15	15	12	12	12	10	10	10
Опорная консоль	22	18	18	18	18	18	18	12	12	12	10	10	10
Настенный хомут 50mm	3	3	3	3	3	3	3	3	3	3	3	3	3
Настенный хомут с консолью для удлинения 75-300 mm	3	3	3	3	3	3	3	3	3	3	3	3	3
Настенный хомут с консолью	4	4	4	4	4	4	4	3	3	3	3	3	3
Консоль для настенного хомута	4	4	4	4	4	4	4	3	3	3	3	3	3
Кольцо для растяжек	1,5	1,5	1,5	1,5	1,5	1,5	1,5	1,5	1,5	1,5	1,5	1,5	1,5
Тройник 90°	22	18	18	18	18	18	18	6	6	6	6	4	4
Тройник 45°	15	10	10	10	10	10	10	3	3	3	3	2	
Тройник прочистки (Круглый)	22	18	18	18	18	18	18	6	6	6	6	4	4
Тройник прочистки (Прямоугольный)	22	18	18	18	18	18	18	6	6	6	6	4	4
Вентилируемая опорная пластина (Все типы)	12	12	12	9	9	9	---	---	---	---	---	---	---

SCHIEDEL
ICS

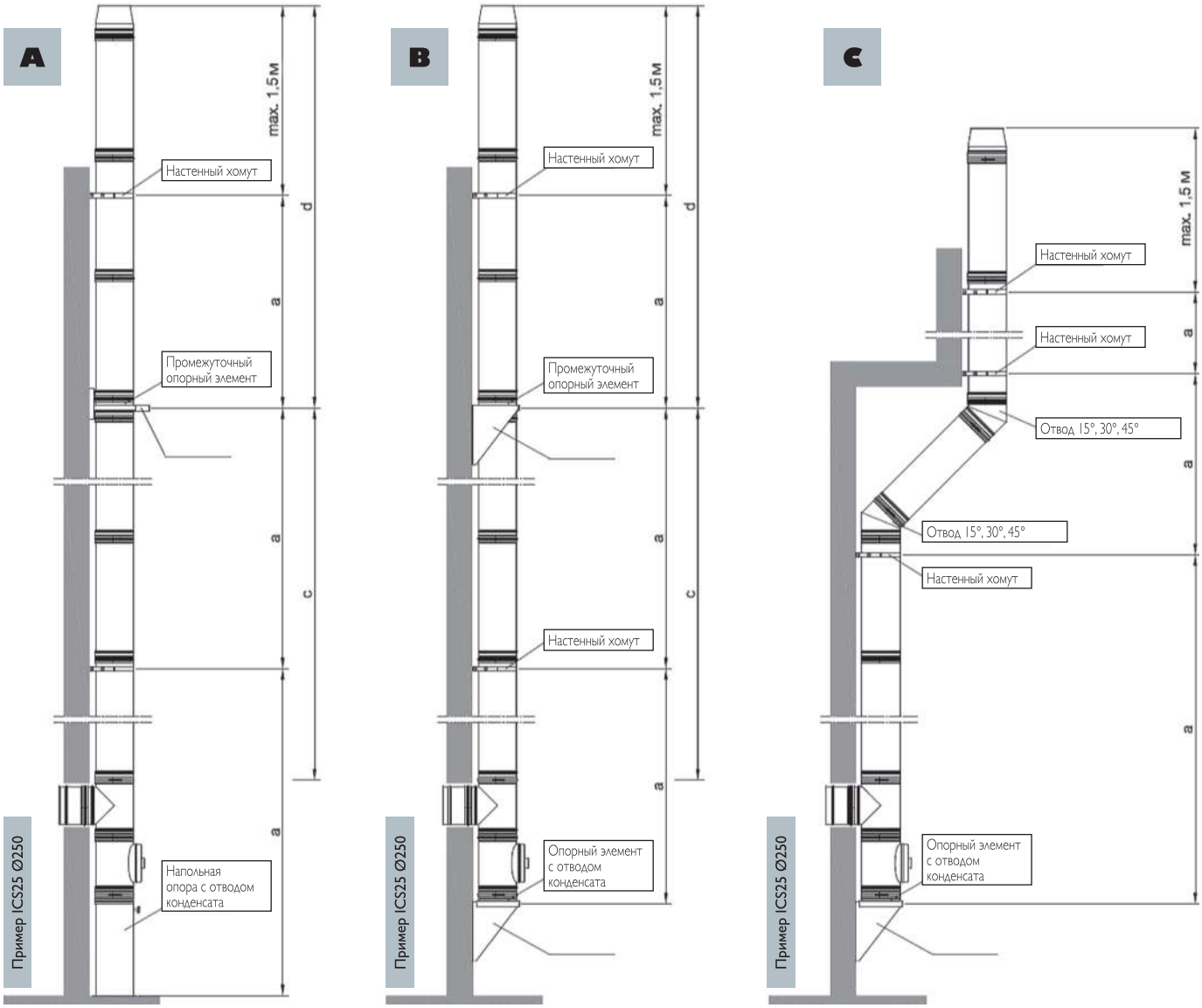

A. Напольный монтаж с отводом конденсата

B. Настенный монтаж с отводом конденсата

C. Настенный монтаж с отклонением под 45°

КОНТИНЕНТ
Группа компаний
Основано в 1991 году
Москва +7(495) 128-17-49
Мытищи +7(495) 726-53-33
8 800 551-51-81
moscow@kkontinent.ru www.kkontinent.ru
Бесплатно по России
Головной офис: 141006, МО, Мытищи, ул. Индустриальная, д. 7 кор. 3, "Теплый кирпич"

КОНТИНЕНТ
Группа компаний
Основано в 1991 году
Москва +7(495) 128-17-49
Мытищи +7(495) 726-53-33
8 800 551-51-81
moscow@kkontinent.ru www.kkontinent.ru
Бесплатно по России
Головной офис: 141006, МО, Мытищи, ул. Индустриальная, д. 7 кор. 3, "Теплый кирпич"

Прайс-лист Keranova. 2020 год.

SAP Art	RU descr	Price new + VAT	Valid from	Valid to
100011	Конус Keranova д. 16	3 307,00	09.01.2019	31.12.2019
100012	Конус Keranova д. 20	3 517,00	09.01.2019	31.12.2019
100548	Ревиз заглушка газ/жид топл д. 14	4 473,00	09.01.2019	31.12.2019
100549	Ревиз заглушка газ/жид топл д. 16	4 746,00	09.01.2019	31.12.2019
100550	Ревиз заглушка газ/жид топл д. 18	5 198,00	09.01.2019	31.12.2019
100551	Ревиз заглушка газ/жид топл д. 20-25	5 670,00	09.01.2019	31.12.2019
101439	Выравниватель швов д. 14	2 415,00	09.01.2019	31.12.2019
101440	Выравниватель швов д. 16	2 468,00	09.01.2019	31.12.2019
101441	Выравниватель швов д. 18	2 572,00	09.01.2019	31.12.2019
101442	Выравниватель швов д. 20	2 888,00	09.01.2019	31.12.2019
101443	Выравниватель швов д. 25	3 307,00	09.01.2019	31.12.2019
101444	Ёмкость для сбора конденсата д. 25	13 545,00	09.01.2019	31.12.2019
101832	Декор розетка (место подкл потреб) 14	4 725,00	09.01.2019	31.12.2019
101833	Декор розетка (место подкл потреб) 1618	1 164,00	09.01.2019	31.12.2019
101940	Универсальный штуцер д. 14	2 888,00	09.01.2019	31.12.2019
101941	Универсальный штуцер д. 16	3 307,00	09.01.2019	31.12.2019
101942	Универсальный штуцер д. 18	3 780,00	09.01.2019	31.12.2019
101943	Универсальный штуцер д. 20	4 148,00	09.01.2019	31.12.2019
101944	Универсальный штуцер д. 2520	6 090,00	09.01.2019	31.12.2019
101985	Универсальный штуцер д. 25	5 565,00	09.01.2019	31.12.2019
101986	Универсальный штуцер 45° д. 14	3 255,00	09.01.2019	31.12.2019
101987	Универсальный штуцер 45° д. 16	3 517,00	09.01.2019	31.12.2019
101988	Универсальный штуцер 45° д. 18	3 832,00	09.01.2019	31.12.2019
101989	Универсальный штуцер 45° д. 20	4 462,00	09.01.2019	31.12.2019
101990	Универсальный штуцер 45° д. 25	5 775,00	09.01.2019	31.12.2019
102204	Передняя дверца Keranova д. 1225	2 100,00	09.01.2019	31.12.2019
102241	Конус Keranova д. 25	3 623,00	09.01.2019	31.12.2019
103530	Раздвижной элемент д. 14	4 409,00	09.01.2019	31.12.2019
103539	Раздвижной элемент д. 16	4 673,00	09.01.2019	31.12.2019
103545	Раздвижной элемент д. 18	5 093,00	09.01.2019	31.12.2019
103548	Раздвижной элемент д. 20	5 497,00	09.01.2019	31.12.2019
103553	Раздвижной элемент д. 25	21 619,00	09.01.2019	31.12.2019
103578	Монтажная рамка д. 1216	4 922,00	09.01.2019	31.12.2019
103612	Крепеж хомут верхней ревиз дверцы д. 14	2 341,00	09.01.2019	31.12.2019
103613	Крепеж хомут верхней ревиз дверцы д. 16	2 447,00	09.01.2019	31.12.2019
103614	Крепеж хомут верхней ревиз дверцы д. 18	2 551,00	09.01.2019	31.12.2019
103615	Крепеж хомут верхней ревиз дверцы д. 20	2 657,00	09.01.2019	31.12.2019
103617	Крепеж хомут верхней ревиз дверцы д. 25	2 761,00	09.01.2019	31.12.2019
103687	Покровная плита с манжетой д. 1416	3 360,00	09.01.2019	31.12.2019
103688	Покровная плита с манжетой д. 1820	3 675,00	09.01.2019	31.12.2019
103689	Покровная плита с манжетой д. 25	4 515,00	09.01.2019	31.12.2019
103711	Декор розетка (место подкл потреб) 20	4 725,00	09.01.2019	31.12.2019
105394	Регул отвод с манжетой и распор. эл. 14	11 025,00	09.01.2019	31.12.2019
105395	Регул отвод с манжетой и распор. эл. 16	16 275,00	09.01.2019	31.12.2019
105396	Регул отвод с манжетой и распор. эл. 18	16 800,00	09.01.2019	31.12.2019
105397	Регул отвод с манжетой и распор. эл. 20	17 850,00	09.01.2019	31.12.2019
105398	Регул отвод с манжетой и распор. эл. 25	30 450,00	09.01.2019	31.12.2019
105402	Монтажная рамка д. 1825	5 881,00	09.01.2019	31.12.2019
105411	Манжета KRN с распорными эл д. 14	1 205,00	09.01.2019	31.12.2019
105412	Манжета KRN с распорными эл д. 16	1 088,00	09.01.2019	31.12.2019

105413	Манжета KRN с распорными эл д. 18	1 349,00	09.01.2019	31.12.2019
105414	Манжета KRN с распорными эл д. 20	1 346,00	09.01.2019	31.12.2019
105422	Адаптер для раздвижного элемента д. 1415	2 551,00	09.01.2019	31.12.2019
105423	Адаптер для раздвижного элемента д. 1615	2 678,00	09.01.2019	31.12.2019
105424	Адаптер для раздвижного элемента д. 1618	2 678,00	09.01.2019	31.12.2019
105425	Адаптер для раздвижного элемента д. 1815	2 888,00	09.01.2019	31.12.2019
105426	Адаптер для раздвижного элемента д. 1818	2 888,00	09.01.2019	31.12.2019
105428	Адаптер для раздвижного элемента д. 2020	3 675,00	09.01.2019	31.12.2019
105429	Адаптер для раздвижного элемента д. 2525	12 957,00	09.01.2019	31.12.2019
105432	Шаблон для разметки единичный д. 14	3 098,00	09.01.2019	31.12.2019
105433	Шаблон для разметки единичный 45° 1445	2 888,00	09.01.2019	31.12.2019
105434	Шаблон для разметки единичный д. 16	3 727,00	09.01.2019	31.12.2019
105435	Шаблон для разметки единичный 45° 1645	3 623,00	09.01.2019	31.12.2019
105436	Шаблон для разметки единичный д. 18	3 727,00	09.01.2019	31.12.2019
105437	Шаблон для разметки единичный 45° 1845	4 883,00	09.01.2019	31.12.2019
105438	Шаблон для разметки единичный д. 20	4 410,00	09.01.2019	31.12.2019
105439	Шаблон для разметки единичный 45° 2045	5 512,00	09.01.2019	31.12.2019
105440	Шаблон для разметки единичный д. 25	6 143,00	09.01.2019	31.12.2019
105441	Шаблон для разметки единичный 45° 2545	10 343,00	09.01.2019	31.12.2019
105442	Теплоизоляция 660 мм / 20 мм д. 14	1 995,00	09.01.2019	31.12.2019
105443	Теплоизоляция 660 мм / 20 мм д. 16	2 205,00	09.01.2019	31.12.2019
105444	Теплоизоляция 660 мм / 20 мм д. 18	2 415,00	09.01.2019	31.12.2019
105445	Теплоизоляция 660 мм / 20 мм д. 20	2 520,00	09.01.2019	31.12.2019
105446	Теплоизоляция 660 мм / 20 мм д. 25	2 625,00	09.01.2019	31.12.2019
105447	Выравниватель швов д. 12	2 205,00	09.01.2019	31.12.2019
105449	Ёмкость для сбора конденсата д. 14	4 883,00	09.01.2019	31.12.2019
105450	Ёмкость для сбора конденсата д. 16	5 239,00	09.01.2019	31.12.2019
105451	Ёмкость для сбора конденсата д. 18	5 722,00	09.01.2019	31.12.2019
105452	Ёмкость для сбора конденсата д. 20	5 933,00	09.01.2019	31.12.2019
105455	Труба KRN 133 см с манж и распор эл 14	6 665,00	09.01.2019	31.12.2019
105456	Труба KRN 66 см с манж и распор эл 14	3 727,00	09.01.2019	31.12.2019
105457	Труба KRN 133 см с манж и распор эл 16	7 694,00	09.01.2019	31.12.2019
105458	Труба KRN 66 см с манж и распор эл 16	4 979,00	09.01.2019	31.12.2019
105459	Труба KRN 133 см с манж и распор эл 18	8 460,00	09.01.2019	31.12.2019
105460	Труба KRN 66 см с манж и распор эл 18	5 371,00	09.01.2019	31.12.2019
105461	Труба KRN 133 см с манж и распор эл 20	10 265,00	09.01.2019	31.12.2019
105462	Труба KRN 66 см с манж и распор эл 20	5 229,00	09.01.2019	31.12.2019
105463	Труба KRN 66 см с манж и распор эл 25	7 717,00	09.01.2019	31.12.2019
105465	Статическое распорное кольцо д. 14	4 042,00	09.01.2019	31.12.2019
105466	Статическое распорное кольцо д. 16	4 462,00	09.01.2019	31.12.2019
105467	Статическое распорное кольцо д. 18	4 673,00	09.01.2019	31.12.2019
105468	Статическое распорное кольцо д. 20	4 883,00	09.01.2019	31.12.2019
105469	Статическое распорное кольцо д. 25	4 987,00	09.01.2019	31.12.2019
105471	Статическая манжета д. 14	2 708,00	09.01.2019	31.12.2019
105472	Статическая манжета д. 16	3 263,00	09.01.2019	31.12.2019
105473	Статическая манжета д. 18	3 465,00	09.01.2019	31.12.2019
105474	Статическая манжета д. 20	3 570,00	09.01.2019	31.12.2019
105478	Универсальный штуцер д. 14	2 888,00	09.01.2019	31.12.2019
105479	Универсальный штуцер 45° д. 14	3 255,00	09.01.2019	31.12.2019
105480	Универсальный штуцер д. 16	3 307,00	09.01.2019	31.12.2019
105481	Универсальный штуцер 45° д. 16	3 517,00	09.01.2019	31.12.2019
105482	Универсальный штуцер д. 18	3 780,00	09.01.2019	31.12.2019
105483	Универсальный штуцер 45° д. 18	3 832,00	09.01.2019	31.12.2019
105484	Универсальный штуцер д. 20	4 148,00	09.01.2019	31.12.2019
105485	Универсальный штуцер 45° д. 20	4 462,00	09.01.2019	31.12.2019
105486	Универсальный штуцер д. 25	5 565,00	09.01.2019	31.12.2019
105487	Универсальный штуцер д. 2520	6 090,00	09.01.2019	31.12.2019
105488	Универсальный штуцер 45° д. 25	5 775,00	09.01.2019	31.12.2019

105490	Конус Keranova д. 14	3 045,00	09.01.2019	31.12.2019
105491	Конус Keranova д. 18	3 413,00	09.01.2019	31.12.2019
105493	Ревиз заглушка тверд топлива д. 14	2 153,00	09.01.2019	31.12.2019
105494	Ревиз заглушка тверд топлива д. 16	2 205,00	09.01.2019	31.12.2019
105495	Ревиз заглушка тверд топлива д. 18	2 520,00	09.01.2019	31.12.2019
105496	Ревиз заглушка тверд топлива д. 20	4 515,00	09.01.2019	31.12.2019
105497	Ревиз заглушка тверд топлива д. 2025	4 673,00	09.01.2019	31.12.2019
108173	Спусковая лебёдка тяжёлая д. 1225	84 000,00	09.01.2019	31.12.2019
130850	Труба Keranova 66 см д 14	1 517,00	09.01.2019	31.12.2019
130851	Труба Keranova 66 см д 16	1 739,00	09.01.2019	31.12.2019
130852	Труба Keranova 66 см д 18	1 995,00	09.01.2019	31.12.2019
130853	Труба Keranova 66 см д 20	2 557,00	09.01.2019	31.12.2019
155557	Труба KRN 66 см + манж с распор эл. д 14	3 307,00	09.01.2019	31.12.2019
155558	Труба KRN 66 см + манж с распор эл. д 16	3 686,00	09.01.2019	31.12.2019
155559	Труба KRN 66 см + манж с распор эл. д 18	4 011,00	09.01.2019	31.12.2019
155560	Труба KRN 66 см + манж с распор эл. д 20	4 756,00	09.01.2019	31.12.2019

КОНТИНЕНТ Группа компаний Основано в 1991 году
Москва +7(495) 128-17-49
Мытищи +7(495) 726-53-33
8 800 551-51-81
moscow@kkontinent.ru www.kkontinent.ru Бесплатно по России
Головной офис: 141006, МО, Мытищи, ул. Индустриальная, д. 7 кор. 3, "Теплый кирпич"

Дымоходы Prima Plus. До 10 августа 2020 г.

SAP Art	RU descr	Price new + VAT	Valid from	Valid to
100939	Зонтик (с хомутом) д. 400 P1	12 250,00	08.10.2019	31.12.2019
100940	Зонтик (с хомутом) д. 450 P1	14 168,00	08.10.2019	31.12.2019
100941	Зонтик (с хомутом) д. 500 P1	16 628,00	08.10.2019	31.12.2019
100942	Зонтик (с хомутом) д. 600 P1	20 338,00	08.10.2019	31.12.2019
100943	Зонтик (с хомутом) д. 700 P1	20 652,00	08.10.2019	31.12.2019
101283	Силиконовая манжета д. 700 ICS25	3 965,00	08.10.2019	31.12.2019
101700	Бандаж (газ, жидкое топливо) д. 130 P+	5 929,00	08.10.2019	31.12.2019
101703	Бандаж (газ, жидкое топливо) д. 200 P+	8 931,00	08.10.2019	31.12.2019
101704	Бандаж (газ, жидкое топливо) д. 250 P+	9 123,00	08.10.2019	31.12.2019
101705	Бандаж (газ, жидкое топливо) д. 300 P+	10 585,00	08.10.2019	31.12.2019
101708	Бандаж (твердое топливо) д. 130 P+	4 316,00	08.10.2019	31.12.2019
101710	Бандаж (твердое топливо) д. 180 P+	5 914,00	08.10.2019	31.12.2019
101711	Бандаж (твердое топливо) д. 200 P+	6 231,00	08.10.2019	31.12.2019
101712	Бандаж (твердое топливо) д. 250 P+	6 320,00	08.10.2019	31.12.2019
101713	Бандаж (твердое топливо) д. 300 P+	6 731,00	08.10.2019	31.12.2019
101715	Манжета с распорными элементами	942,00	08.10.2019	31.12.2019
101716	Манжета с распорными элементами 130 P+	1 409,00	08.10.2019	31.12.2019
101717	Манжета с распорными элементами 150 P+	1 474,00	08.10.2019	31.12.2019
101718	Манжета с распорными эл 180-200 P+	1 490,00	08.10.2019	31.12.2019
101719	Манжета с распорными эл 230-250 P+	1 997,00	08.10.2019	31.12.2019
101720	Манжета с распорными эл 300 P+	2 316,00	08.10.2019	31.12.2019
101770	Переходник уменьш диаметра д.200-180 P+	2 663,00	08.10.2019	31.12.2019
101779	Переходник увелич диаметра 80-100 P+	2 851,00	08.10.2019	31.12.2019
101782	Переходник увелич диаметра 80-130 P+	3 442,00	08.10.2019	31.12.2019
101785	Переходник увелич диаметра 100-130 P+	3 490,00	08.10.2019	31.12.2019
101786	Переходник увелич диаметра 100-140 P+	3 554,00	08.10.2019	31.12.2019
101787	Переходник увелич диаметра 100-150 P+	3 611,00	08.10.2019	31.12.2019
101789	Переходник увелич диаметра 113-130 P+	1 389,00	08.10.2019	31.12.2019
101790	Переходник увелич диаметра 113-140 P+	4 018,00	08.10.2019	31.12.2019
101791	Переходник увелич диаметра 113-150 P+	4 040,00	08.10.2019	31.12.2019
101792	Переходник увелич диаметра 120-130 P+	1 585,00	08.10.2019	31.12.2019
101793	Переходник увелич диаметра 120-140 P+	1 590,00	08.10.2019	31.12.2019
101794	Переходник увелич диаметра 120-150 P+	3 472,00	08.10.2019	31.12.2019
101795	Переходник увелич диаметра 130-140 P+	1 654,00	08.10.2019	31.12.2019
101796	Переходник увелич диаметра 130-150 P+	1 783,00	08.10.2019	31.12.2019
101797	Переходник увелич диаметра 130-160 P+	3 514,00	08.10.2019	31.12.2019
101798	Переходник увелич диаметра 130-180 P+	3 628,00	08.10.2019	31.12.2019
101799	Переходник увелич диаметра 150-160 P+	2 043,00	08.10.2019	31.12.2019
101800	Переходник увелич диаметра 150-180 P+	4 042,00	08.10.2019	31.12.2019
101801	Переходник увелич диаметра 150-200 P+	4 127,00	08.10.2019	31.12.2019
101802	Переходник увелич диаметра 160-180 P+	2 151,00	08.10.2019	31.12.2019
101803	Переходник увелич диаметра 160-200 P+	4 665,00	08.10.2019	31.12.2019
101804	Переходник увелич диаметра 180-200 P+	2 788,00	08.10.2019	31.12.2019
101805	Переходник увелич диаметра 180-230 P+	5 162,00	08.10.2019	31.12.2019
101806	Переходник увелич диаметра 180-250 P+	5 216,00	08.10.2019	31.12.2019
101807	Переходник увелич диаметра 200-230 P+	3 125,00	08.10.2019	31.12.2019
101808	Переходник увелич диаметра 200-250 P+	5 495,00	08.10.2019	31.12.2019
101810	Переходник увелич диаметра 230-250 P+	3 023,00	08.10.2019	31.12.2019

101811	Переходник увелич диаметра 250-300 Р+	7 522,00	08.10.2019	31.12.2019
101812	Переходник увелич диаметра 300-350 Р+	7 755,00	08.10.2019	31.12.2019
101813	Переходник увелич диаметра 300-400 Р+	10 498,00	08.10.2019	31.12.2019
103602	Бандаж (газ, жидкое топливо) д. 160 Р+	6 804,00	08.10.2019	31.12.2019
103605	Бандаж (твердое топливо) д. 140 Р+	4 228,00	08.10.2019	31.12.2019
103606	Бандаж (твердое топливо) д. 160 Р+	4 463,00	08.10.2019	31.12.2019
103608	Крепежный хомут д. 100 Р+	1 516,00	08.10.2019	31.12.2019
103610	Крепежный хомут д. 130 Р+	1 632,00	08.10.2019	31.12.2019
103616	Крепежный хомут д. 250 Р+	1 880,00	08.10.2019	31.12.2019
103618	Крепежный хомут д. 300 Р+	1 910,00	08.10.2019	31.12.2019
105929	Заглушка тройника для газа д. 130 Р+	2 693,00	08.10.2019	31.12.2019
105930	Заглушка тройника для газа д. 150 Р+	2 978,00	08.10.2019	31.12.2019
105931	Заглушка тройника для газа д. 200 Р+	3 710,00	08.10.2019	31.12.2019
105932	Заглушка тройника для газа д. 250 Р+	4 660,00	08.10.2019	31.12.2019
105933	Заглушка тройника для газа д. 300 Р+	6 811,00	08.10.2019	31.12.2019
105938	Заглушка тройника для тверд топл 130 Р+	1 920,00	08.10.2019	31.12.2019
105939	Заглушка тройника для тверд топл 150 Р+	2 072,00	08.10.2019	31.12.2019
105940	Заглушка тройника для тверд топл 200 Р+	2 984,00	08.10.2019	31.12.2019
105941	Заглушка тройника для тверд топл 250 Р+	4 298,00	08.10.2019	31.12.2019
105942	Заглушка тройника для тверд топл 300 Р+	6 453,00	08.10.2019	31.12.2019
105944	Хомут д. 100 Р+	396,90	08.10.2019	31.12.2019
105947	Хомут д. 130 Р+	570,00	08.10.2019	31.12.2019
105948	Хомут д. 140 Р+	572,10	08.10.2019	31.12.2019
105949	Хомут д. 150 Р+	574,50	08.10.2019	31.12.2019
105950	Хомут д. 160 Р+	577,70	08.10.2019	31.12.2019
105951	Хомут д. 180 Р+	584,30	08.10.2019	31.12.2019
105952	Хомут д. 200 Р+	584,30	08.10.2019	31.12.2019
105954	Хомут д. 250 Р+	705,00	08.10.2019	31.12.2019
105955	Хомут д. 300 Р+	733,00	08.10.2019	31.12.2019
105956	Хомут д. 350 Р+	890,00	08.10.2019	31.12.2019
105978	Конус д. 100 Р+	2 314,00	08.10.2019	31.12.2019
105981	Конус д. 130 Р+	2 484,00	08.10.2019	31.12.2019
105982	Конус д. 140 Р+	2 605,00	08.10.2019	31.12.2019
105983	Конус д. 150 Р+	2 835,00	08.10.2019	31.12.2019
105984	Конус д. 160 Р+	2 953,00	08.10.2019	31.12.2019
105985	Конус д. 180 Р+	3 081,00	08.10.2019	31.12.2019
105986	Конус д. 200 Р+	3 229,00	08.10.2019	31.12.2019
105988	Конус д. 250 Р+	4 096,00	08.10.2019	31.12.2019
105989	Конус д. 300 Р+	5 541,00	08.10.2019	31.12.2019
106060	Заглушка тройника для газа д. 180 Р+	3 324,00	08.10.2019	31.12.2019
106074	Промежуточный опорный элемент д. 100 Р+	3 764,00	08.10.2019	31.12.2019
106077	Промежуточный опорный элемент д. 130 Р+	4 164,00	08.10.2019	31.12.2019
106079	Промежуточный опорный элемент д. 150 Р+	4 413,00	08.10.2019	31.12.2019
106081	Промежуточный опорный элемент д. 180 Р+	4 691,00	08.10.2019	31.12.2019
106082	Промежуточный опорный элемент д. 200 Р+	4 946,00	08.10.2019	31.12.2019
106084	Промежуточный опорный элемент д. 250 Р+	6 063,00	08.10.2019	31.12.2019
106085	Промежуточный опорный элемент д. 300 Р+	7 059,00	08.10.2019	31.12.2019
106086	Промежуточный опорный элемент д. 350 Р+	8 393,00	08.10.2019	31.12.2019
106088	Промежуточный опорный элемент д. 450 Р1	16 642,00	08.10.2019	31.12.2019
106089	Промежуточный опорный элемент д. 500 Р1	18 437,00	08.10.2019	31.12.2019
106090	Промежуточный опорный элемент д. 600 Р1	21 833,00	08.10.2019	31.12.2019
106091	Промежуточный опорный элемент д. 700 Р1	27 574,00	08.10.2019	31.12.2019
106103	Заглушка тройника для тверд топл 180 Р+	2 726,00	08.10.2019	31.12.2019
106180	Опорная труба 250 мм д. 100 Р+	2 270,00	08.10.2019	31.12.2019
106183	Опорная труба 250 мм д. 130 Р+	2 378,00	08.10.2019	31.12.2019
106188	Опорная труба 250 мм д. 200 Р+	3 399,00	08.10.2019	31.12.2019

106194	Элемент трубы 250 мм д. 100 Р+	636,00	08.10.2019	31.12.2019
106197	Элемент трубы 250 мм д. 130 Р+	814,00	08.10.2019	31.12.2019
106198	Элемент трубы 250 мм д. 140 Р+	861,00	08.10.2019	31.12.2019
106199	Элемент трубы 250 мм д. 150 Р+	923,00	08.10.2019	31.12.2019
106200	Элемент трубы 250 мм д. 160 Р+	1 024,00	08.10.2019	31.12.2019
106201	Элемент трубы 250 мм д. 180 Р+	1 196,00	08.10.2019	31.12.2019
106202	Элемент трубы 250 мм д. 200 Р+	1 387,00	08.10.2019	31.12.2019
106204	Элемент трубы 250 мм д. 250 Р+	2 044,00	08.10.2019	31.12.2019
106205	Элемент трубы 250 мм д. 300 Р+	2 203,00	08.10.2019	31.12.2019
106208	Элемент трубы 500 мм д. 100 Р+	1 026,00	08.10.2019	31.12.2019
106211	Элемент трубы 500 мм д. 130 Р+	1 419,00	08.10.2019	31.12.2019
106212	Элемент трубы 500 мм д. 140 Р+	1 203,00	08.10.2019	31.12.2019
106213	Элемент трубы 500 мм д. 150 Р+	1 650,00	08.10.2019	31.12.2019
106214	Элемент трубы 500 мм д. 160 Р+	1 588,00	08.10.2019	31.12.2019
106215	Элемент трубы 500 мм д. 180 Р+	1 749,00	08.10.2019	31.12.2019
106216	Элемент трубы 500 мм д. 200 Р+	2 033,00	08.10.2019	31.12.2019
106217	Элемент трубы 500 мм д. 230 Р+	2 548,00	08.10.2019	31.12.2019
106218	Элемент трубы 500 мм д. 250 Р+	2 826,00	08.10.2019	31.12.2019
106219	Элемент трубы 500 мм д. 300 Р+	3 136,00	08.10.2019	31.12.2019
106222	Элемент трубы 1000 мм д. 100 Р+	1 654,00	08.10.2019	31.12.2019
106225	Элемент трубы 1000 мм д. 130 Р+	2 578,00	08.10.2019	31.12.2019
106226	Элемент трубы 1000 мм д. 140 Р+	3 452,00	08.10.2019	31.12.2019
106227	Элемент трубы 1000 мм д. 150 Р+	3 024,00	08.10.2019	31.12.2019
106228	Элемент трубы 1000 мм д. 160 Р+	3 039,00	08.10.2019	31.12.2019
106229	Элемент трубы 1000 мм д. 180 Р+	3 071,00	08.10.2019	31.12.2019
106230	Элемент трубы 1000 мм д. 200 Р+	3 435,00	08.10.2019	31.12.2019
106231	Элемент трубы 1000 мм д. 230 Р+	4 053,00	08.10.2019	31.12.2019
106232	Элемент трубы 1000 мм д. 250 Р+	4 650,00	08.10.2019	31.12.2019
106233	Элемент трубы 1000 мм д. 300 Р+	5 279,00	08.10.2019	31.12.2019
106234	Элемент трубы 1000 мм д. 350 Р+	5 729,00	08.10.2019	31.12.2019
106253	Адаптер внешний-внешний д. 130 Р+	1 175,00	08.10.2019	31.12.2019
106255	Адаптер внешний-внешний д. 150 Р+	1 229,00	08.10.2019	31.12.2019
106257	Адаптер внешний-внешний д. 180 Р+	1 326,00	08.10.2019	31.12.2019
106258	Адаптер внешний-внешний д. 200 Р+	1 376,00	08.10.2019	31.12.2019
106259	Адаптер внешний-внешний д. 230 Р+	1 563,00	08.10.2019	31.12.2019
106260	Адаптер внешний-внешний д. 250 Р+	1 662,00	08.10.2019	31.12.2019
106261	Адаптер внешний-внешний д. 300 Р+	1 781,00	08.10.2019	31.12.2019
106262	Адаптер внешний-внешний д. 350 Р+	1 685,00	08.10.2019	31.12.2019
106286	Эл трубы раздвиж с хомутом 500 мм 100 Р+	1 861,00	08.10.2019	31.12.2019
106289	Эл трубы раздвиж с хомутом 500 мм 130 Р+	2 080,00	08.10.2019	31.12.2019
106290	Эл трубы раздвиж с хомутом 500 мм 140 Р+	2 186,00	08.10.2019	31.12.2019
106291	Эл трубы раздвиж с хомутом 500 мм 150 Р+	2 297,00	08.10.2019	31.12.2019
106292	Эл трубы раздвиж с хомутом 500 мм 160 Р+	2 414,00	08.10.2019	31.12.2019
106293	Эл трубы раздвиж с хомутом 500 мм 180 Р+	2 596,00	08.10.2019	31.12.2019
106294	Эл трубы раздвиж с хомутом 500 мм 200 Р+	2 898,00	08.10.2019	31.12.2019
106296	Эл трубы раздвиж с хомутом 500 мм 250 Р+	3 725,00	08.10.2019	31.12.2019
106297	Эл трубы раздвиж с хомутом 500 мм 300 Р+	4 109,00	08.10.2019	31.12.2019
106298	Эл трубы раздвиж с хомутом 500 мм 350 Р+	4 747,00	08.10.2019	31.12.2019
106317	Эл с отверст анализа газа 200 мм 130 Р+	4 230,00	08.10.2019	31.12.2019
106319	Эл с отверст анализа газа 200 мм 150 Р+	4 825,00	08.10.2019	31.12.2019
106321	Эл с отверст анализа газа 200 мм 180 Р+	5 545,00	08.10.2019	31.12.2019
106322	Эл с отверст анализа газа 200 мм 200 Р+	5 644,00	08.10.2019	31.12.2019
106324	Эл с отверст анализа газа 200 мм 250 Р+	5 695,00	08.10.2019	31.12.2019
106325	Эл с отверст анализа газа 200 мм 300 Р+	5 855,00	08.10.2019	31.12.2019
106326	Эл с отверст анализа газа 200 мм 350 Р+	5 403,00	08.10.2019	31.12.2019
106345	Отвод 30° д. 130 Р+	1 940,00	08.10.2019	31.12.2019

106346	Отвод 30° д. 140 Р+	1 972,00	08.10.2019	31.12.2019
106347	Отвод 30° д. 150 Р+	2 004,00	08.10.2019	31.12.2019
106348	Отвод 30° д. 160 Р+	2 069,00	08.10.2019	31.12.2019
106349	Отвод 30° д. 180 Р+	2 291,00	08.10.2019	31.12.2019
106350	Отвод 30° д. 200 Р+	3 140,00	08.10.2019	31.12.2019
106352	Отвод 30° д. 250 Р+	3 901,00	08.10.2019	31.12.2019
106353	Отвод 30° д. 300 Р+	4 946,00	08.10.2019	31.12.2019
106354	Отвод 30° д. 350 Р+	4 750,00	08.10.2019	31.12.2019
106372	Отвод 45° д. 130 Р+	2 043,00	08.10.2019	31.12.2019
106373	Отвод 45° д. 140 Р+	2 079,00	08.10.2019	31.12.2019
106374	Отвод 45° д. 150 Р+	2 120,00	08.10.2019	31.12.2019
106375	Отвод 45° д. 160 Р+	2 156,00	08.10.2019	31.12.2019
106376	Отвод 45° д. 180 Р+	2 301,00	08.10.2019	31.12.2019
106377	Отвод 45° д. 200 Р+	3 005,00	08.10.2019	31.12.2019
106379	Отвод 45° д. 250 Р+	3 877,00	08.10.2019	31.12.2019
106380	Отвод 45° д. 300 Р+	4 823,00	08.10.2019	31.12.2019
106381	Отвод 45° д. 350 Р+	4 824,00	08.10.2019	31.12.2019
106428	Регулируемый отвод 0 - 90° д. 130 Р+	2 149,00	08.10.2019	31.12.2019
106429	Регулируемый отвод 0 - 90° д. 140 Р+	2 293,00	08.10.2019	31.12.2019
106430	Регулируемый отвод 0 - 90° д. 150 Р+	2 352,00	08.10.2019	31.12.2019
106431	Регулируемый отвод 0 - 90° д. 160 Р+	2 411,00	08.10.2019	31.12.2019
106432	Регулируемый отвод 0 - 90° д. 180 Р+	2 645,00	08.10.2019	31.12.2019
106433	Регулируемый отвод 0 - 90° д. 200 Р+	5 625,00	08.10.2019	31.12.2019
106434	Регулируемый отвод 0 - 90° д. 230 Р+	6 431,00	08.10.2019	31.12.2019
106435	Регулируемый отвод 0 - 90° д. 250 Р+	6 711,00	08.10.2019	31.12.2019
106436	Регулируемый отвод 0 - 90° д. 300 Р+	7 353,00	08.10.2019	31.12.2019
106441	Отвод 90° д. 130 Р+	2 385,00	08.10.2019	31.12.2019
106442	Отвод 90° д. 140 Р+	2 711,00	08.10.2019	31.12.2019
106443	Отвод 90° д. 150 Р+	2 744,00	08.10.2019	31.12.2019
106444	Отвод 90° д. 160 Р+	2 781,00	08.10.2019	31.12.2019
106445	Отвод 90° д. 180 Р+	3 393,00	08.10.2019	31.12.2019
106446	Отвод 90° д. 200 Р+	4 457,00	08.10.2019	31.12.2019
106447	Отвод 90° д. 230 Р+	3 704,00	08.10.2019	31.12.2019
106448	Отвод 90° д. 250 Р+	5 355,00	08.10.2019	31.12.2019
106449	Отвод 90° д. 300 Р+	6 579,00	08.10.2019	31.12.2019
106450	Отвод 90° д. 350 Р+	6 362,00	08.10.2019	31.12.2019
106482	Тройник 45° д. 130 Р+	6 987,00	08.10.2019	31.12.2019
106484	Тройник 45° д. 150 Р+	8 178,00	08.10.2019	31.12.2019
106486	Тройник 45° д. 180 Р+	9 108,00	08.10.2019	31.12.2019
106487	Тройник 45° д. 200 Р+	10 674,00	08.10.2019	31.12.2019
106489	Тройник 45° д. 250 Р+	12 146,00	08.10.2019	31.12.2019
106490	Тройник 45° д. 300 Р+	14 665,00	08.10.2019	31.12.2019
106491	Тройник 45° д. 350 Р+	15 159,00	08.10.2019	31.12.2019
106497	Тройник 90° д. 100 Р+	2 815,00	08.10.2019	31.12.2019
106500	Тройник 90° д. 130 Р+	3 651,00	08.10.2019	31.12.2019
106502	Тройник 90° д. 150 Р+	3 983,00	08.10.2019	31.12.2019
106504	Тройник 90° д. 180 Р+	5 145,00	08.10.2019	31.12.2019
106505	Тройник 90° д. 200 Р+	5 460,00	08.10.2019	31.12.2019
106507	Тройник 90° д. 250 Р+	7 044,00	08.10.2019	31.12.2019
106508	Тройник 90° д. 300 Р+	9 662,00	08.10.2019	31.12.2019
106509	Тройник 90° д. 350 Р+	9 955,00	08.10.2019	31.12.2019
106539	Тройник прочистки д. 100 Р+	2 605,00	08.10.2019	31.12.2019
106542	Тройник прочистки д. 130 Р+	3 435,00	08.10.2019	31.12.2019
106544	Тройник прочистки д. 150 Р+	3 737,00	08.10.2019	31.12.2019
106546	Тройник прочистки д. 180 Р+	4 806,00	08.10.2019	31.12.2019
106547	Тройник прочистки д. 200 Р+	5 022,00	08.10.2019	31.12.2019

106549	Тройник прочистки д. 250 Р+	5 991,00	08.10.2019	31.12.2019
106550	Тройник прочистки д. 300 Р+	6 678,00	08.10.2019	31.12.2019
106551	Тройник прочистки д. 350 Р+	6 997,00	08.10.2019	31.12.2019
106579	Заглушка тройника для газа д. 100 Р+	2 063,00	08.10.2019	31.12.2019
106598	Емкость для сбора золы д. 130 Р+	2 337,00	08.10.2019	31.12.2019
106599	Емкость для сбора золы д. 140 Р+	2 605,00	08.10.2019	31.12.2019
106600	Емкость для сбора золы д. 150 Р+	2 713,00	08.10.2019	31.12.2019
106602	Емкость для сбора золы д. 180 Р+	3 059,00	08.10.2019	31.12.2019
106603	Емкость для сбора золы д. 200 Р+	3 404,00	08.10.2019	31.12.2019
106605	Емкость для сбора золы д. 250 Р+	4 226,00	08.10.2019	31.12.2019
106606	Емкость для сбора золы д. 300 Р+	4 549,00	08.10.2019	31.12.2019
106607	Емкость для сбора золы д. 350 Р+	4 959,00	08.10.2019	31.12.2019
106622	Элемент трубы 250 мм д. 140 Р1	1 406,00	08.10.2019	31.12.2019
106623	Элемент трубы 250 мм д. 150 Р1	1 453,00	08.10.2019	31.12.2019
106624	Элемент трубы 250 мм д. 160 Р1	1 539,00	08.10.2019	31.12.2019
106625	Элемент трубы 250 мм д. 180 Р1	1 650,00	08.10.2019	31.12.2019
106626	Элемент трубы 250 мм д. 200 Р1	1 776,00	08.10.2019	31.12.2019
106627	Элемент трубы 250 мм д. 230 Р1	2 001,00	08.10.2019	31.12.2019
106628	Элемент трубы 250 мм д. 250 Р1	2 118,00	08.10.2019	31.12.2019
106629	Элемент трубы 250 мм д. 300 Р1	2 403,00	08.10.2019	31.12.2019
106632	Элемент трубы 250 мм д. 450 Р1	4 124,00	08.10.2019	31.12.2019
106634	Элемент трубы 250 мм д. 600 Р1	6 820,00	08.10.2019	31.12.2019
106635	Элемент трубы 250 мм д. 700 Р1	8 361,00	08.10.2019	31.12.2019
106636	Элемент трубы 500 мм д. 140 Р1	2 234,00	08.10.2019	31.12.2019
106637	Элемент трубы 500 мм д. 150 Р1	2 333,00	08.10.2019	31.12.2019
106638	Элемент трубы 500 мм д. 160 Р1	2 478,00	08.10.2019	31.12.2019
106639	Элемент трубы 500 мм д. 180 Р1	2 668,00	08.10.2019	31.12.2019
106640	Элемент трубы 500 мм д. 200 Р1	2 923,00	08.10.2019	31.12.2019
106641	Элемент трубы 500 мм д. 230 Р1	3 291,00	08.10.2019	31.12.2019
106642	Элемент трубы 500 мм д. 250 Р1	3 558,00	08.10.2019	31.12.2019
106643	Элемент трубы 500 мм д. 300 Р1	4 075,00	08.10.2019	31.12.2019
106645	Элемент трубы 500 мм д. 400 Р1	5 267,00	08.10.2019	31.12.2019
106646	Элемент трубы 500 мм д. 450 Р1	6 582,00	08.10.2019	31.12.2019
106647	Элемент трубы 500 мм д. 500 Р1	7 687,00	08.10.2019	31.12.2019
106648	Элемент трубы 500 мм д. 600 Р1	10 617,00	08.10.2019	31.12.2019
106649	Элемент трубы 500 мм д. 700 Р1	14 574,00	08.10.2019	31.12.2019
106650	Элемент трубы 1000 мм д. 140 Р1	3 887,00	08.10.2019	31.12.2019
106651	Элемент трубы 1000 мм д. 150 Р1	4 085,00	08.10.2019	31.12.2019
106652	Элемент трубы 1000 мм д. 160 Р1	4 344,00	08.10.2019	31.12.2019
106653	Элемент трубы 1000 мм д. 180 Р1	4 742,00	08.10.2019	31.12.2019
106654	Элемент трубы 1000 мм д. 200 Р1	5 228,00	08.10.2019	31.12.2019
106655	Элемент трубы 1000 мм д. 230 Р1	6 011,00	08.10.2019	31.12.2019
106656	Элемент трубы 1000 мм д. 250 Р1	6 546,00	08.10.2019	31.12.2019
106657	Элемент трубы 1000 мм д. 300 Р1	7 627,00	08.10.2019	31.12.2019
106658	Элемент трубы 1000 мм д. 350 Р1	8 089,00	08.10.2019	31.12.2019
106659	Элемент трубы 1000 мм д. 400 Р1	9 604,00	08.10.2019	31.12.2019
106660	Элемент трубы 1000 мм д. 450 Р1	11 742,00	08.10.2019	31.12.2019
106662	Элемент трубы 1000 мм д. 600 Р1	19 073,00	08.10.2019	31.12.2019
106663	Элемент трубы 1000 мм д. 700 Р1	26 883,00	08.10.2019	31.12.2019
106673	Эл трубы раздвиж с хомутом 500 мм 130 Р1	2 656,00	08.10.2019	31.12.2019
106674	Эл трубы раздв с хомутом 500 мм 140 Р1	2 809,00	08.10.2019	31.12.2019
106675	Эл трубы раздвиж с хомутом 500 мм 150 Р1	2 942,00	08.10.2019	31.12.2019
106677	Эл трубы раздв с хомутом 500 мм 180 Р1	3 309,00	08.10.2019	31.12.2019
106678	Эл трубы раздв с хомутом 500 мм 200 Р1	3 551,00	08.10.2019	31.12.2019
106679	Эл трубы раздвиж с хомутом 500 мм 230 Р1	3 942,00	08.10.2019	31.12.2019
106680	Эл трубы раздв с хомутом 500 мм 250 Р1	4 203,00	08.10.2019	31.12.2019

106681	Эл трубы раздв с хомутом 500 мм 300 Р1	4 949,00	08.10.2019	31.12.2019
106682	Эл трубы раздвиж с хомутом 500 мм 350 Р1	5 319,00	08.10.2019	31.12.2019
106683	Эл трубы раздвиж с хомутом 500 мм 400 Р1	6 403,00	08.10.2019	31.12.2019
106684	Эл трубы раздвиж с хомутом 500 мм 450 Р1	7 484,00	08.10.2019	31.12.2019
106685	Эл трубы раздвиж с хомутом 500 мм 500 Р1	9 467,00	08.10.2019	31.12.2019
106688	Опорн эл с отводом конденсата 140 Р1	5 547,00	08.10.2019	31.12.2019
106689	Опорн эл с отводом конденсата 150 Р1	5 636,00	08.10.2019	31.12.2019
106690	Опорн эл с отводом конденсата 160 Р1	5 747,00	08.10.2019	31.12.2019
106691	Опорн эл с отводом конденсата 180 Р1	5 995,00	08.10.2019	31.12.2019
106692	Опорн эл с отводом конденсата 200 Р1	6 238,00	08.10.2019	31.12.2019
106693	Опорн эл с отводом конденсата 230 Р1	6 579,00	08.10.2019	31.12.2019
106694	Опорн эл с отводом конденсата 250 Р1	6 862,00	08.10.2019	31.12.2019
106695	Опорн эл с отводом конденсата 300 Р1	7 315,00	08.10.2019	31.12.2019
106696	Опорн эл с отводом конденсата 350 Р1	8 388,00	08.10.2019	31.12.2019
106697	Опорн эл с отводом конденсата 400 Р1	9 085,00	08.10.2019	31.12.2019
106698	Опорн эл с отводом конденсата 450 Р1	9 352,00	08.10.2019	31.12.2019
106699	Опорн эл с отводом конденсата 500 Р1	10 192,00	08.10.2019	31.12.2019
106700	Опорн эл с отводом конденсата 600 Р1	11 885,00	08.10.2019	31.12.2019
106701	Опорн эл с отводом конденсата 700 Р1	15 780,00	08.10.2019	31.12.2019
106702	Отвод 15° д. 140 Р1	2 679,00	08.10.2019	31.12.2019
106703	Отвод 15° д. 150 Р1	2 782,00	08.10.2019	31.12.2019
106704	Отвод 15° д. 160 Р1	2 845,00	08.10.2019	31.12.2019
106705	Отвод 15° д. 180 Р1	3 019,00	08.10.2019	31.12.2019
106706	Отвод 15° д. 200 Р1	3 282,00	08.10.2019	31.12.2019
106707	Отвод 15° д. 230 Р1	3 612,00	08.10.2019	31.12.2019
106708	Отвод 15° д. 250 Р1	3 840,00	08.10.2019	31.12.2019
106709	Отвод 15° д. 300 Р1	4 580,00	08.10.2019	31.12.2019
106710	Отвод 15° д. 350 Р1	5 207,00	08.10.2019	31.12.2019
106711	Отвод 15° д. 400 Р1	10 052,00	08.10.2019	31.12.2019
106712	Отвод 15° д. 450 Р1	13 336,00	08.10.2019	31.12.2019
106713	Отвод 15° д. 500 Р1	18 602,00	08.10.2019	31.12.2019
106714	Отвод 15° д. 600 Р1	26 251,00	08.10.2019	31.12.2019
106715	Отвод 15° д. 700 Р1	28 114,00	08.10.2019	31.12.2019
106716	Отвод 30° д. 140 Р1	2 717,00	08.10.2019	31.12.2019
106717	Отвод 30° д. 150 Р1	2 727,00	08.10.2019	31.12.2019
106718	Отвод 30° д. 160 Р1	2 933,00	08.10.2019	31.12.2019
106719	Отвод 30° д. 180 Р1	3 113,00	08.10.2019	31.12.2019
106720	Отвод 30° д. 200 Р1	3 402,00	08.10.2019	31.12.2019
106721	Отвод 30° д. 230 Р1	3 796,00	08.10.2019	31.12.2019
106722	Отвод 30° д. 250 Р1	4 038,00	08.10.2019	31.12.2019
106723	Отвод 30° д. 300 Р1	5 013,00	08.10.2019	31.12.2019
106724	Отвод 30° д. 350 Р1	5 517,00	08.10.2019	31.12.2019
106725	Отвод 30° д. 400 Р1	10 449,00	08.10.2019	31.12.2019
106726	Отвод 30° д. 450 Р1	13 861,00	08.10.2019	31.12.2019
106727	Отвод 30° д. 500 Р1	19 286,00	08.10.2019	31.12.2019
106728	Отвод 30° д. 600 Р1	27 333,00	08.10.2019	31.12.2019
106729	Отвод 30° д. 700 Р1	29 635,00	08.10.2019	31.12.2019
106730	Отвод 45° д. 140 Р1	2 552,00	08.10.2019	31.12.2019
106731	Отвод 45° д. 150 Р1	2 666,00	08.10.2019	31.12.2019
106732	Отвод 45° д. 160 Р1	2 729,00	08.10.2019	31.12.2019
106733	Отвод 45° д. 180 Р1	3 280,00	08.10.2019	31.12.2019
106734	Отвод 45° д. 200 Р1	3 438,00	08.10.2019	31.12.2019
106735	Отвод 45° д. 230 Р1	4 109,00	08.10.2019	31.12.2019
106736	Отвод 45° д. 250 Р1	4 393,00	08.10.2019	31.12.2019
106737	Отвод 45° д. 300 Р1	5 359,00	08.10.2019	31.12.2019
106738	Отвод 45° д. 350 Р1	5 673,00	08.10.2019	31.12.2019

106739	Отвод 45° д. 400 Р1	11 114,00	08.10.2019	31.12.2019
106740	Отвод 45° д. 450 Р1	14 442,00	08.10.2019	31.12.2019
106741	Отвод 45° д. 500 Р1	20 038,00	08.10.2019	31.12.2019
106742	Отвод 45° д. 600 Р1	28 424,00	08.10.2019	31.12.2019
106743	Отвод 45° д. 700 Р1	31 074,00	08.10.2019	31.12.2019
106772	Регулируемый отвод 0 - 90° д. 140 Р1	5 588,00	08.10.2019	31.12.2019
106774	Регулируемый отвод 0 - 90° д. 160 Р1	5 886,00	08.10.2019	31.12.2019
106778	Регулируемый отвод 0 - 90° д. 250 Р1	7 735,00	08.10.2019	31.12.2019
106781	Отвод 90° д. 150 Р1	4 365,00	08.10.2019	31.12.2019
106794	Регулируемый отвод 0-90°с КО д. 14	6 136,00	08.10.2019	31.12.2019
106796	Регулируемый отвод 0-90°с КО д. 16	6 483,00	08.10.2019	31.12.2019
106797	Регулируемый отвод 0-90°с КО д. 18	6 599,00	08.10.2019	31.12.2019
106800	Регулируемый отвод 0-90°с КО д. 25	8 335,00	08.10.2019	31.12.2019
106816	Тройник 45° д. 140 Р1	9 619,00	08.10.2019	31.12.2019
106817	Тройник 45° д. 150 Р1	10 137,00	08.10.2019	31.12.2019
106818	Тройник 45° д. 160 Р1	11 256,00	08.10.2019	31.12.2019
106819	Тройник 45° д. 180 Р1	12 553,00	08.10.2019	31.12.2019
106820	Тройник 45° д. 200 Р1	13 458,00	08.10.2019	31.12.2019
106821	Тройник 45° д. 230 Р1	15 611,00	08.10.2019	31.12.2019
106822	Тройник 45° д. 250 Р1	18 224,00	08.10.2019	31.12.2019
106823	Тройник 45° д. 300 Р1	21 894,00	08.10.2019	31.12.2019
106824	Тройник 45° д. 350 Р1	25 538,00	08.10.2019	31.12.2019
106825	Тройник 45° д. 400 Р1	30 563,00	08.10.2019	31.12.2019
106826	Тройник 45° д. 450 Р1	38 294,00	08.10.2019	31.12.2019
106827	Тройник 45° д. 500 Р1	44 287,00	08.10.2019	31.12.2019
106828	Тройник 45° д. 600 Р1	70 650,00	08.10.2019	31.12.2019
106829	Тройник 45° д. 700 Р1	79 131,00	08.10.2019	31.12.2019
106830	Тройник 90° д. 140 Р1	4 181,00	08.10.2019	31.12.2019
106831	Тройник 90° д. 150 Р1	4 190,00	08.10.2019	31.12.2019
106832	Тройник 90° д. 160 Р1	4 642,00	08.10.2019	31.12.2019
106833	Тройник 90° д. 180 Р1	5 513,00	08.10.2019	31.12.2019
106834	Тройник 90° д. 200 Р1	5 965,00	08.10.2019	31.12.2019
106835	Тройник 90° д. 230 Р1	6 375,00	08.10.2019	31.12.2019
106836	Тройник 90° д. 250 Р1	6 731,00	08.10.2019	31.12.2019
106837	Тройник 90° д. 300 Р1	10 191,00	08.10.2019	31.12.2019
106838	Тройник 90° д. 350 Р1	11 037,00	08.10.2019	31.12.2019
106839	Тройник 90° д. 400 Р1	24 216,00	08.10.2019	31.12.2019
106840	Тройник 90° д. 450 Р1	27 338,00	08.10.2019	31.12.2019
106841	Тройник 90° д. 500 Р1	30 896,00	08.10.2019	31.12.2019
106842	Тройник 90° д. 600 Р1	40 612,00	08.10.2019	31.12.2019
106843	Тройник 90° д. 700 Р1	53 117,00	08.10.2019	31.12.2019
109779	Емкость с отводом конденсата 180 Р+/Р1	2 734,00	08.10.2019	31.12.2019
109780	Емкость с отводом конденсата 150 Р+/Р1	2 328,00	08.10.2019	31.12.2019
109781	Емкость с отводом конденсата 100 Р+/Р1	1 155,00	08.10.2019	31.12.2019
109782	Емкость с отводом конденсата д. 140 Р1	1 939,00	08.10.2019	31.12.2019
109783	Емкость с отводом конденсата д. 160 Р1	2 354,00	08.10.2019	31.12.2019
109784	Емкость с отводом конденсата 130 Р+/Р1	1 927,00	08.10.2019	31.12.2019
109787	Емкость с отводом конденсата 250 Р+/Р1	4 110,00	08.10.2019	31.12.2019
109789	Емкость с отводом конденсата 350 Р+/Р1	5 067,00	08.10.2019	31.12.2019
109790	Емкость с отводом конденсата 300 Р+/Р1	4 683,00	08.10.2019	31.12.2019
109791	Емкость с отводом конденсата 200 Р+/Р1	3 177,00	08.10.2019	31.12.2019
109792	Емкость с отводом конденсата д. 230 Р1	3 276,00	08.10.2019	31.12.2019
109917	Опора емкости с отводом конденс 100 Р+	2 167,00	08.10.2019	31.12.2019
110022	Опора емкости с отводом конденс 130 Р+	2 493,00	08.10.2019	31.12.2019
110069	Опора емкости с отводом конденс 140 Р+	2 513,00	08.10.2019	31.12.2019
110124	Опора емкости с отводом конденс 150 Р+	2 550,00	08.10.2019	31.12.2019

110157	Опора емкости с отводом конденс 160 P+	2 721,00	08.10.2019	31.12.2019
110267	Опора емкости с отводом конденс 180 P+	2 916,00	08.10.2019	31.12.2019
110405	Опора емкости с отводом конденс 200 P+	2 978,00	08.10.2019	31.12.2019
110506	Опорный хомут д. 200мм P+	2 469,00	08.10.2019	31.12.2019
110611	Переходник увелич диаметра 140-160 P+	1 992,00	08.10.2019	31.12.2019
110709	Опора емкости с отводом конденс 250 P+	3 317,00	08.10.2019	31.12.2019
110755	Переходник увелич диаметра 140-180 P+	3 893,00	08.10.2019	31.12.2019
110756	Переходник увелич диаметра 140-150 P+	1 884,00	08.10.2019	31.12.2019
110760	Зонтик д. 150 P1	4 879,00	08.10.2019	31.12.2019
110762	Зонтик д. 140 P1	4 798,00	08.10.2019	31.12.2019
110763	Зонтик д. 180 P1	5 547,00	08.10.2019	31.12.2019
110764	Зонтик д. 200 P1	5 919,00	08.10.2019	31.12.2019
110766	Зонтик д. 230 P1	6 464,00	08.10.2019	31.12.2019
110767	Зонтик д. 160 P1	5 143,00	08.10.2019	31.12.2019
110768	Зонтик д. 130 P1	4 605,00	08.10.2019	31.12.2019
110769	Зонтик д. 250 P1	7 220,00	08.10.2019	31.12.2019
110772	Отвод 15° д. 130 P1	2 481,00	08.10.2019	31.12.2019
110888	Отвод 30° д. 130 P1	2 536,00	08.10.2019	31.12.2019
110889	Опора емкости с отводом конденс 300 P+	3 520,00	08.10.2019	31.12.2019
110917	Переходник Prima 1 - UNI 15/16 P1	3 381,00	08.10.2019	31.12.2019
110947	Переходник Prima 1 - UNI 14/16 P1	3 308,00	08.10.2019	31.12.2019
111085	Тройник редукционный LAS 80 д. 130 P+	3 783,00	08.10.2019	31.12.2019
111154	Опора емкости с отводом конденс 350 P+	3 393,00	08.10.2019	31.12.2019
111163	Переходник Prima 1 - UNI 15/18 P1	3 504,00	08.10.2019	31.12.2019
111164	Переходник Prima 1 - UNI 16/18 P1	3 508,00	08.10.2019	31.12.2019
111167	Переходник Prima 1 - UNI 14/18 P1	3 504,00	08.10.2019	31.12.2019
111170	Опорн эл с отводом конденсата 130 P1	5 394,00	08.10.2019	31.12.2019
111300	Эл с отверст анализа газа 200 мм 130 P1	5 450,00	08.10.2019	31.12.2019
111301	Элемент трубы 250 мм д. 130 P1	1 326,00	08.10.2019	31.12.2019
111303	Отвод 45° д. 130 P1	2 483,00	08.10.2019	31.12.2019
111328	Тройник редукционный LAS 80 д. 150 P+	3 922,00	08.10.2019	31.12.2019
111368	Переходник Prima 1 - UNI 16/20 P1	3 678,00	08.10.2019	31.12.2019
111376	Переходник Prima 1 - UNI 20-30 P1	5 474,00	08.10.2019	31.12.2019
111379	Переходник Prima 1 - UNI 18-20 P1	4 581,00	08.10.2019	31.12.2019
111380	Переходник Prima 1 - UNI 15/20 P1	3 671,00	08.10.2019	31.12.2019
111381	Переходник Prima 1 - UNI 20-25 P1	5 099,00	08.10.2019	31.12.2019
111409	Эл с отверст анализа газа 200 мм 140 P1	5 560,00	08.10.2019	31.12.2019
111541	Эл с отверст анализа газа 200 мм 150 P1	5 619,00	08.10.2019	31.12.2019
111591	Тройник редукционный LAS 60 д. 180 P+	4 728,00	08.10.2019	31.12.2019
111696	Эл с отверст анализа газа 200 мм 160 P1	5 703,00	08.10.2019	31.12.2019
111757	Переходник Prima 1 - UNI 18-25 P1	5 216,00	08.10.2019	31.12.2019
111858	Тройник редукционный LAS 80 д. 200 P+	4 727,00	08.10.2019	31.12.2019
111860	Тройник редукционный LAS 60 д. 200 P+	4 825,00	08.10.2019	31.12.2019
111968	Эл с отверст анализа газа 200 мм 180 P1	5 850,00	08.10.2019	31.12.2019
111970	Регулируемый отвод 0 - 90° д. 130 P1	5 425,00	08.10.2019	31.12.2019
112249	Эл с отверст анализа газа 200 мм 200 P1	5 986,00	08.10.2019	31.12.2019
112391	Тройник 90° д. 130 P1	3 788,00	08.10.2019	31.12.2019
112431	Регулируемый отвод 0 - 90° д. 150 P1	5 716,00	08.10.2019	31.12.2019
112433	Тройник редукционный LAS 60 д. 250 P+	5 783,00	08.10.2019	31.12.2019
112436	Тройник прочистки д. 130 P1	6 875,00	08.10.2019	31.12.2019
112552	Бандаж (твердое топливо) д. 350 P+	3 604,00	08.10.2019	31.12.2019
112642	Тройник прочистки д. 140 P1	7 342,00	08.10.2019	31.12.2019
112644	Эл с отверст анализа газа 200 мм 230 P1	6 204,00	08.10.2019	31.12.2019
112787	Тройник прочистки д. 150 P1	7 371,00	08.10.2019	31.12.2019
112886	Эл с отверст анализа газа 200 мм 250 P1	6 348,00	08.10.2019	31.12.2019
112970	Тройник прочистки д. 160 P1	7 401,00	08.10.2019	31.12.2019

112993	Элемент трубы 500 мм д. 130 Р1	1 898,00	08.10.2019	31.12.2019
113000	Зонтик (с хомутом) д. 300 Р1	7 059,00	08.10.2019	31.12.2019
113126	Регулируемый отвод 0 - 90° д. 180 Р1	6 127,00	08.10.2019	31.12.2019
113181	Тройник 45° д. 130 Р1	9 038,00	08.10.2019	31.12.2019
113233	Тройник прочистки д. 180 Р1	7 623,00	08.10.2019	31.12.2019
113392	Эл с отверст анализа газа 200 мм 300 Р1	6 698,00	08.10.2019	31.12.2019
113420	Емкость с отводом конденсата д. 400 Р1	10 154,00	08.10.2019	31.12.2019
113558	Тройник прочистки д. 200 Р1	7 946,00	08.10.2019	31.12.2019
114277	Емкость для сбора золы д. 450 Р1	10 786,00	08.10.2019	31.12.2019
114278	Емкость с отводом конденсата д. 450 Р1	11 160,00	08.10.2019	31.12.2019
114281	Регулируемый отвод 0 - 90° д. 200 Р1	6 358,00	08.10.2019	31.12.2019
114475	Эл с отверст анализа газа 200 мм 350 Р1	6 477,00	08.10.2019	31.12.2019
114547	Тройник прочистки д. 230 Р1	8 169,00	08.10.2019	31.12.2019
114820	Промежуточный опорный элемент д. 130 Р1	3 904,00	08.10.2019	31.12.2019
114899	Емкость с отводом конденсата д. 500 Р1	12 734,00	08.10.2019	31.12.2019
114900	Емкость для сбора золы д. 500 Р1	12 037,00	08.10.2019	31.12.2019
114910	Тройник прочистки д. 250 Р1	8 671,00	08.10.2019	31.12.2019
114962	Эл с отверст анализа газа 200 мм 400 Р1	8 062,00	08.10.2019	31.12.2019
115029	Промежуточный опорный элемент д. 140 Р1	4 019,00	08.10.2019	31.12.2019
115271	Промежуточный опорный элемент д. 150 Р1	4 227,00	08.10.2019	31.12.2019
115354	Эл с отверст анализа газа 200 мм 450 Р1	9 491,00	08.10.2019	31.12.2019
115413	Регулируемый отвод 0 - 90° д. 350 Р+	9 803,00	08.10.2019	31.12.2019
115443	Тройник прочистки д. 300 Р1	9 511,00	08.10.2019	31.12.2019
115746	Промежуточный опорный элемент д. 160 Р1	4 321,00	08.10.2019	31.12.2019
115782	Эл с отверст анализа газа 200 мм 500 Р1	11 410,00	08.10.2019	31.12.2019
115946	Элемент трубы 1000 мм д. 130 Р1	3 688,00	08.10.2019	31.12.2019
115952	Емкость для сбора золы д. 600 Р1	19 359,00	08.10.2019	31.12.2019
115953	Емкость с отводом конденсата д. 600 Р1	13 799,00	08.10.2019	31.12.2019
116035	Тройник прочистки д. 350 Р1	10 445,00	08.10.2019	31.12.2019
116073	Промежуточный опорный элемент д. 180 Р1	4 784,00	08.10.2019	31.12.2019
116327	Эл с отверст анализа газа 200 мм 600 Р1	13 127,00	08.10.2019	31.12.2019
116362	Регулируемый отвод 0 - 90° д. 300 Р1	12 077,00	08.10.2019	31.12.2019
116407	Промежуточный опорный элемент д. 200 Р1	5 069,00	08.10.2019	31.12.2019
116437	Тройник прочистки д. 400 Р1	15 223,00	08.10.2019	31.12.2019
116795	Емкость для сбора золы д. 700 Р1	21 512,00	08.10.2019	31.12.2019
116796	Емкость с отводом конденсата д. 700 Р1	22 655,00	08.10.2019	31.12.2019
116861	Тройник прочистки д. 450 Р1	19 158,00	08.10.2019	31.12.2019
116894	Эл с отверст анализа газа 200 мм 700 Р1	16 163,00	08.10.2019	31.12.2019
117004	Промежуточный опорный элемент д. 230 Р1	5 602,00	08.10.2019	31.12.2019
117158	Регулируемый отвод 0 - 90° д. 350 Р1	15 902,00	08.10.2019	31.12.2019
117164	Тройник прочистки д. 500 Р1	20 689,00	08.10.2019	31.12.2019
117298	Промежуточный опорный элемент д. 250 Р1	6 422,00	08.10.2019	31.12.2019
117559	Тройник прочистки д. 600 Р1	33 658,00	08.10.2019	31.12.2019
117880	Промежуточный опорный элемент д. 300 Р1	7 403,00	08.10.2019	31.12.2019
118003	Тройник прочистки д. 700 Р1	34 704,00	08.10.2019	31.12.2019
118387	Промежуточный опорный элемент д. 350 Р1	8 804,00	08.10.2019	31.12.2019
118709	Промежуточный опорный элемент д. 400 Р1	15 346,00	08.10.2019	31.12.2019
121255	Емкость для сбора золы д. 400 Р1	4 989,00	08.10.2019	31.12.2019
101781	Переходник увелич диаметра 80-120 Р+	3 245,00	08.10.2019	31.12.2019
106206	Элемент трубы 250 мм д. 350 Р+	2 193,00	08.10.2019	31.12.2019
106220	Элемент трубы 500 мм д. 350 Р+	4 047,00	08.10.2019	31.12.2019
106630	Элемент трубы 250 мм д. 350 Р1	2 719,00	08.10.2019	31.12.2019
106631	Элемент трубы 250 мм д. 400 Р1	3 900,00	08.10.2019	31.12.2019
106633	Элемент трубы 250 мм д. 500 Р1	5 075,00	08.10.2019	31.12.2019
106644	Элемент трубы 500 мм д. 350 Р1	4 681,00	08.10.2019	31.12.2019
106661	Элемент трубы 1000 мм д. 500 Р1	14 481,00	08.10.2019	31.12.2019

106676	Эл трубы раздв с хомутом 500 мм 160 P1	3 063,00	08.10.2019	31.12.2019
106784	Отвод 90° д. 200 P1	3 281,00	08.10.2019	31.12.2019
117687	Тройник коаксиальный 60-100 P1 0813 CLV	2 516,00	08.10.2019	31.12.2019
150041	Отвод 30 1525 CLV	2 553,00	08.10.2019	31.12.2019
150180	Эл трубы с забор воздуха 1525 CLV	2 987,00	08.10.2019	31.12.2019
108720	Регулируемый отвод 0-90°с КО д. 150 PPL	7 035,00	08.10.2019	31.12.2019